

RELATÓRIO MENSAL DE ATIVIDADES

Junho de 2023

GRUPO TRANSLAURA
ELIANE VISNIESKI TRANSPORTES – ME
TRANSLAURA – TRANSPORTES RODOVIÁRIOS LTDA – ME
CREMILSON VLADEMIR VOLPATTO LTDA – ME
CREMILSON VLADEMIR VOLPATTO LTDA – ME



Documento assinado digitalmente, conforme MP nº 2.200-2/2001, Lei nº 11.419/2006, resolução do Projudi, do TJPR/OE
Validação deste em <https://projudi.tjpr.jus.br/projudi/> - Identificador: PJ567 RGNRN UJQG8 6M5CK

CONTATO

CURITIBA - PR

Tel.: (41) 3206-2754 / (41) 99189-2968
Av. Cândido de Abreu, 776, Sala 1306
Ed. World Business, Centro Cívico
CEP: 80530-000

MARINGÁ - PR

Tel.: (44) 3226-2968 | (44) 9 9127-2968
Av. Mauá, nº 2720, Sala 04,
Ed. Villaggio Di Itália, Zona 03
CEP: 87050-020

SÃO PAULO - SP

Tel.: (11) 3135-6549 | (11) 98797-8850
Av. Paulista, nº 302 - 9º Andar
Ed. José Martins Borges - Bela Vista
CEP: 01310-000

www.marquesadmjudicial.com.br
marcio@marquesadmjudicial.com.br

Excelentíssimo Senhor Doutor Juiz de Direito da Vara Cível de São João – Estado do Paraná.

Dr. Leonardo Marcio Laureano

Preliminarmente, cumpre informar que a apresentação do Relatório Mensal da Administração Judicial ao Juiz, para a devida juntada nos autos de Recuperação Judicial, faz parte do rol de deveres do Administrador Judicial, nos termos do art. 22, II, "a" (primeira parte) e "c" da Lei nº 11.101/05.

O presente relatório reúne e sintetiza as informações referentes ao **mês de junho de 2023**, das Recuperandas **ELIANE VISNIESKI TRANSPORTES (CNPJ nº 30.681.500/0001-05)**, **TRANSLAURA – TRANSPORTES RODOVIÁRIOS LTDA. (CNPJ nº 33.927.775/0001-66)**, **CREMILSON VLADEMIR VOLPATTO – LTDA (CNPJ nº 36.603.327/0001-03)** e **CREMILSON VLADEMIR VOLPATTO – LTDA (CNPJ nº 36.603.327/0002-86) – GRUPO TRANSLAURA**, disponibilizadas por meio do contador responsável Miguel Sibert – CRC PR-043631/O-3, devendo-se fazer a ressalva de que tais informações apresentadas possuem caráter provisório, visto que ainda podem sofrer alterações até o final do exercício contábil.

As análises e observações apresentadas no presente relatório estão embasadas em informações contábeis, financeiras e operacionais apresentadas pelas Recuperandas, sob as penas do art. 171 da Lei 11.101/2005, bem como nas informações coletadas pela Administradora Judicial por meio da realização de inspeções periódicas nas instalações da empresa, de informações prestadas pelos credores e terceiros interessados, e ainda da análise da movimentação processual.

Referido relatório possui o objetivo de demonstrar ao Juízo, aos credores e demais interessados um resumo dos principais fatos ocorridos no período sob análise, primando sempre pela transparência, objetividade e ampla divulgação das informações pertinentes ao processo de recuperação judicial. Este relatório e demais documentos relacionados a presente recuperação judicial estão disponíveis para consulta em incidente processual, apenso aos autos de Recuperação Judicial nº 0000776-12.2023.8.16.0183 e no site www.marquesadmjudicial.com.br.

Por fim, esta Administradora Judicial permanece à disposição para o esclarecimento de eventuais dúvidas remanescentes.

Curitiba/PR, 11 de setembro de 2023.



M. MARQUES SOCIEDADE INDIVIDUAL DE ADVOCACIA

ADMINISTRADORA JUDICIAL

CNPJ Nº 07.166.865/0001-71 | OAB/PR Nº 6.195

Profissional Responsável: MARCIO ROBERTO MARQUES

OAB/PR nº 65.066 | OAB/SP nº 459.319



ÍNDICE

1. SUMÁRIO EXECUTIVO	4
2. ATIVIDADES DAS RECUPERANDAS	7
3. INFORMAÇÕES OPERACIONAIS	10
4. INFORMAÇÕES FINANCEIRAS	15
5. ENDIVIDAMENTO	31
6. PLANO DE RECUPERAÇÃO JUDICIAL	42
7. INFORMAÇÕES PROCESSUAIS	50
GLOSSÁRIO	96
ANEXOS	98



1. SUMÁRIO EXECUTIVO




Sumário Executivo

ASSUNTO	OBSERVAÇÕES
Atividades da Recuperandas	Visando abrandar os efeitos da crise econômica, as Recuperandas buscam descentralizar suas operações de commodities para aumentar o volume de transporte de combustíveis, buscam a revisão e implantação do fluxo financeiro operacional visando o reequilíbrio entre as Receitas, Custos e Despesas, evitando a disparidade dos gastos operacionais em relação as suas receitas, bem como, buscam a reestruturação do passivo concursal, visando atrair capital novo para a companhia.
Informações Operacionais	As Recuperandas não apresentaram alterações em seu quadro societário e estrutura organizacional, o contrário verifica-se no quadro de colaboradores, onde as Recuperandas demonstraram o histórico de demissões e admissões de junho/23, qual variou -14,29%, findando o mês em apreço com 06 (seis) colaboradores ativos no total.
Informações Financeiras	Na competência de junho/23 analisou-se cada Recuperanda separadamente, em suma, nota-se que todas efetuaram o resgate, de modo total ou parcial, de suas aplicações/cotas em Investimento, ademais, verifica-se que, com exceção apenas da Recup. Cremilson- Filial, todas as Recuperandas não obtiveram receitas e apresentaram despesas com Pessoal e Juros e Comissões Bancárias, impelindo no prejuízo do exercício e refletindo negativamente nos índices financeiros.
Endividamento	No momento da distribuição do pedido de Recuperação Judicial, as Recuperandas, ao mov. 1.18, apresentaram a relação nominal de credores do Grupo Translaura, em consonância ao art. 51, III, da LFRJ, na qual perfaz o montante de R\$ 10.276.053,81 (dez milhões, duzentos e setenta e seis mil, cinquenta e três reais e oitenta e um centavos). Ademais, quanto aos créditos não concursais, constatou-se a existência de débito de R\$ 56.306,47 (cinquenta e seis mil, trezentos e seis reais e quarenta e sete centavos).
Plano de Recuperação Judicial	O Plano de Recuperação Judicial ainda não havia sido apresentado pela Recuperanda, tendo em vista a previsão do art. 53 da LREJ, de apresentação do plano pelo devedor em juízo no prazo improrrogável de 60 (sessenta) dias da publicação da decisão que deferir o processamento da Recuperação Judicial.
Informações Processuais	No período em análise houve a juntada da Constatação Prévia e as devedoras requereram com urgência o deferimento do processamento da Recuperação Judicial.



2. ATIVIDADES DAS RECUPERANDAS

- 2.1 HISTÓRICO DAS RECUPERANDAS
- 2.2 RAZÕES DA CRISE ECONÔMICO-FINANCEIRA
- 2.3 MEDIDAS ADOTADAS PARA A SUPERAÇÃO DA CRISE



Atividades das Recuperandas

As empresas Eliane Visnieski Transportes, Translaura – Transportes Rodoviários Ltda. e Cremilson Vlademir Volpato – Ltda., foram fundadas dentro do período de 2018 até 2020, contudo, a crise econômica das Requerentes teve seu estopim no ano de 2022, em decorrência da pandemia do Covid-19, em que pese já passasse por situação alarmada ante as incertezas no cenário econômico do país causada pela greve nacional dos caminhoneiros, as altas taxas de juros, escassez de crédito e queda no preço das commodities.

2.1 HISTÓRICO DAS RECUPERANDAS

As empresas **Eliane Visnieski Transportes, Translaura – Transportes Rodoviários Ltda. e Cremilson Vlademir Volpato – Ltda.**, fundadas dentro do período de 2018 até 2020, são empresas familiares, cuja operação e administração do grupo é gerenciada pela Sra. Eliane Visnieski e seu esposo o Sr. Cremilson Vlademir Volpato, os quais tiveram o início de suas carreiras na região de Santa Catarina e, posteriormente, na região de São João, Estado do Paraná.

As empresas surgiram com o propósito de oferecer soluções de transportes rodoviários de cargas em todo território nacional, onde atuam com transporte rodoviário nos seguintes segmentos: (i) soja; (ii) adubo; (iii) milho; (iv) trigo; (v) aveia; (vi) ração animal e (vii) combustíveis.

Tais serviços, muito embora afetados pelo período pandêmico ocasionado pelo Covid 19, foram rentáveis as empresas, em decorrência do valor das sacas “comodities” dos seus principais clientes, ocasionando assim, mais negócios a serem realizados. Desta maneira, possibilitou que as empresas devedoras mantivessem com seu quadro de colaboradores em seus postos, mesmo no período de recessão do mercado global.

Ademais, com base nos documentos apresentados pelas empresas devedoras, destaca-se que não houve alterações nos contratos sociais das empresas, permanecendo a gestão e administração dessas pelos sócios acima descritos.

2.2 RAZÕES DA CRISE ECONÔMICO-FINANCEIRA

A crise econômica sofrida pelos Requerentes teve seu estopim no ano de 2022, em decorrência da pandemia do Covid-19, em que pese já passasse por situação alarmada ante as incertezas no cenário econômico do país causada pela greve nacional dos caminhoneiros, as altas taxas de juros, escassez de crédito e queda no preço das commodities.

Aliado a tal fato, também sofreu com a pressão de seus clientes para que sua frota de caminhões fosse renovada, sob pena de perderem os contratos já firmados. Dessa forma, as empresas se viram obrigadas a atenderem as exigências de seus clientes, culminando no endividamento exorbitante junto as instituições financeiras, devido as altas taxas de juros impostas pelo governo e pelos bancos.

Além das causas apresentadas acima, as empresas sofreram com um acidente envolvendo um de seus caminhões que transportava fertilizantes, tendo tombado na região de Minas Gerais, o que acarretou o prejuízo de R\$ 700.00,00 (setecentos mil reais), pois o veículo não possuía seguro, e, ainda, pela ausência de receita do mencionado bem, pois permaneceu parado, sem possibilidade de utilização, pelo período de 90 (noventa) dias.

Em suma, tem-se que a crise econômica e financeira dos devedores se instalou pelos seguintes fatores: (i) instabilidade econômica oriunda de taxa de juros elevada, causando um aumento do custo para financiamento de sua frota de caminhões; (ii) perda de 1 (um) caminhão, causando um aumento do custo operacional e redução de receitas;



Atividades das Recuperandas

As empresas Eliane Visnieski Transportes, Translaura – Transportes Rodoviários Ltda. e Cremilson Vlademir Volpato – Ltda., foram fundadas dentro do período de 2018 até 2020, contudo, a crise econômica das Requerentes teve seu estopim no ano de 2022, em decorrência da pandemia do Covid-19, em que pese já passasse por situação alarmada ante as incertezas no cenário econômico do país causada pela greve nacional dos caminhoneiros, as altas taxas de juros, escassez de crédito e queda no preço das commodities.

(iii) queda no preço da soja; (iv) aumento dos custos operacionais e (v) o estopim causado pela pandemia do covid-19, enquanto a empresa já passava por situação econômica alarmada.

Toda a situação relatada culminou no endividamento atual da empresa, que, segundo relação apresentada pelas devedoras, corresponde a monta de R\$ 10.276.053,81 (dez milhões duzentos e setenta e seis mil e cinquenta e três reais e oitenta e um centavos), provenientes dos contratos firmados com as seguintes instituições financeiras: Banco Volvo (Brasil) S/A, Sicredi Iguaçu PR/SC/SP, Banco Bradesco S/A, Banco Volkswagen S/A e Banco Itaucard S/A.

Isto posto, para efetiva superação desse cenário, surge a necessidade do processo de Recuperação Judicial, a fim de que as Requerentes possam ajustar seu caixa, buscando equilíbrio financeiro exigido para pagamento de seus credores por meio de plano de reestruturação.

2.3 MEDIDAS ADOTADAS PARA A SUPERAÇÃO DA CRISE

Medidas adotadas:

As principais medidas imediatas que vêm sendo adotadas para a superação da crise informadas pelas Recuperandas são:

- Aumento do preço da saca da Soja;
- Descentralização de suas operações em commodities, aumentando o volume de transporte de combustíveis;
- Revisão do fluxo financeiro operacional visando o reequilíbrio entre as Receitas, Custos e Despesas, evitando disparidades dos gastos operacionais em relação as suas Receitas;
- Implantação de ferramentas de planejamento e gestão do fluxo de caixa, visando melhor previsibilidade e assertividade no controle das entradas e saídas dos recursos financeiros;
- A reestruturação do seu passivo concursal, visando atrair capital novo para a companhia, buscando auxiliar o seu soerguimento econômico-financeiro e continuar a exercer seu objetivo social; e
- Estreitando o relacionamento com outras empresas que atuam na área de transportes, com o objetivo de fazer combinações de negócios em outro segmentos dentro da área de transportes, visando alavancar as receitas de vendas.

Principais dificuldades enfrentadas:

As principais dificuldades enfrentadas pelas Recuperandas no período foram:

- Baixa do preço da saca de soja;
- Baixa do transporte de commodities;



3. INFORMAÇÕES OPERACIONAIS

- 3.1 ESTRUTURA SOCIETÁRIA
- 3.2 UNIDADES DE NEGÓCIO
- 3.3 PRINCIPAIS FORNECEDORES E CLIENTES
- 3.4 COLABORADORES



Informações Operacionais

As Recuperandas não apresentaram alterações em seu quadro societário e estrutura organizacional, o contrário verifica-se no quadro de colaboradores, onde as Recuperandas demonstraram o histórico de demissões e admissões de junho/23, qual variou -14,29%, findando o mês em apreço com 06 (seis) colaboradores ativos no total.

3.1 ESTRUTURA SOCIETÁRIA

A seguir, apresenta-se quadro demonstrativo da composição societária das Requerentes:

ELIANE VISNIESKI TRANSPORTES

Sócio	Nº de Quotas	Valor das Quotas (Em Reais)	Participação (%)
Eliane Visnieski	-	R\$ 150.000,00	100%
TOTAL		R\$ 150.000,00	100%

Fonte: Contrato Social (mov. 1.3).

TRANSLAURA – TRANSPORTES RODOVIÁRIOS LTDA.

Sócio	Nº de Quotas	Valor das Quotas (Em Reais)	Participação (%)
Eliane Visnieski	90.000	R\$ 90.000,00	100%
TOTAL	90.000	R\$ 90.000,00	100%

Fonte: Contrato Social (mov. 1.3).

CREMILSON VLADEMIR VOLPATTO – LTDA.

Sócio	Nº de Quotas	Valor das Quotas (Em Reais)	Participação (%)
Cremilson Vlademir Volpatto	20.000	R\$ 20.000,00	100%
TOTAL	20.000	R\$ 20.000,00	100%

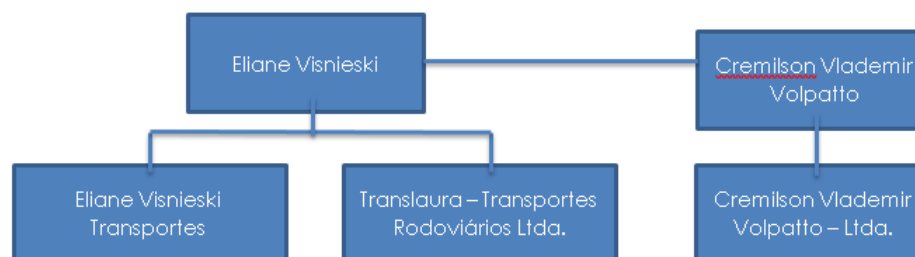
Fonte: Contrato Social (mov. 1.3).



Informações Operacionais

As Recuperandas não apresentaram alterações em seu quadro societário e estrutura organizacional, o contrário verifica-se no quadro de colaboradores, onde as Recuperandas demonstraram o histórico de demissões e admissões de junho/23, qual variou -14,29%, findando o mês em apreço com 06 (seis) colaboradores ativos no total.

O Grupo possui a seguinte estrutura:



3.2 UNIDADES DE NEGÓCIO

As empresas possuem as seguintes unidades de negócio:

Razão Social	CNPJ/CPF	Localidade	Situação
Eliane Visnieski Transportes	30.681.500/0001-05	São João/PR	Ativa
Translaura – Transportes Rodoviários Ltda.	33.927.775/0001-66	São João/PR	Ativa
Cremilson Vlademir Volpatto – Ltda.	36.603.327/0001-03	São João/PR	Ativa
Cremilson Vlademir Volpatto – Ltda.	36.603.327/0002-86	São José/SC	Ativa



Informações Operacionais

As Recuperandas não apresentaram alterações em seu quadro societário e estrutura organizacional, o contrário verifica-se no quadro de colaboradores, onde as Recuperandas demonstraram o histórico de demissões e admissões de junho/23, qual variou -14,29%, findando o mês em apreço com 06 (seis) colaboradores ativos no total.

3.3 PRINCIPAIS FORNECEDORES E CLIENTES

Os principais FORNECEDORES das Recuperandas no período foram:

Razão Social / Nome	CNPJ / CPF
Auto Posto Batatão Ltda.	34.786.278/0001-58
Auto Posto Ipiranga Ltda.	81.642.308/0002-13
Mahle 10 Ltda.	20.919.657/0001-64
Mirian Barcarena Auto Posto Ltda.	32.966.834/0001-42
Pagnussat Comercio de Combustiveis Ltda.	02.375.643/0001-45
Petro Center Comercio Derivados de Petroleo Ltda.	08.713.905/0002-00
Posto Cometa MB Ltda.	03.296.030/0001-85
Rede de Posto Marajo Santana do Araguaia Ltda.	37.202.136/0001-94
Sem Parar Instituição de Pagamento Ltda.	04.088.208/0001-65
Valentina Combustiveis Ltda. EPP	23.822.551/0001-36

Fonte: Informações obtidas com as Recuperandas.

Os principais CLIENTES das Recuperandas no período foram:

Razão Social / Nome	CNPJ / CPF
Master Agroindustrial Ltda.	02.011.086/0006-98

Fonte: Informações obtidas com as Recuperandas.



Informações Operacionais

As Recuperandas não apresentaram alterações em seu quadro societário e estrutura organizacional, o contrário verifica-se no quadro de colaboradores, onde as Recuperandas demonstraram o histórico de demissões e admissões de junho/23, qual variou -14,29%, findando o mês em apreço com 06 (seis) colaboradores ativos no total.

3.4 COLABORADORES

As Recuperandas apresentaram a posição do quadro funcional referente ao mês de junho de 2023, apresentando variação negativa de **14,29%** na posição de colaboradores quando comparado ao mês anterior, conforme apresentado a seguir:

ELIANE VISNIESKI TRANSPORTES

FUNCIONÁRIOS	Mai-23	Jun-23
Quantidade Inicial	0	0
(+) Admissões	0	0
(-) Demissões	0	0
Total de Funcionários	0	0
Variação	0,00%	

CREMILSON VLADEMIR VOLPATTO LTDA

FUNCIONÁRIOS	Mai-23	Jun-23
Quantidade Inicial	2	3
(+) Admissões	1	0
(-) Demissões	0	0
Total de Funcionários	3	3
Variação	0,00%	

CREMILSON VLADEMIR VOLPATTO LTDA - FILIAL

FUNCIONÁRIOS	Mai-23	Jun-23
Quantidade Inicial	4	4
(+) Admissões	0	0
(-) Demissões	0	-1
Total de Funcionários	4	3
Variação	-25,00%	



Informações Operacionais

As Recuperandas não apresentaram alterações em seu quadro societário e estrutura organizacional, o contrário verificase no quadro de colaboradores, onde as Recuperandas demonstraram o histórico de demissões e admissões de junho/23, qual variou -14,29%, findando o mês em apreço com 06 (seis) colaboradores ativos no total.

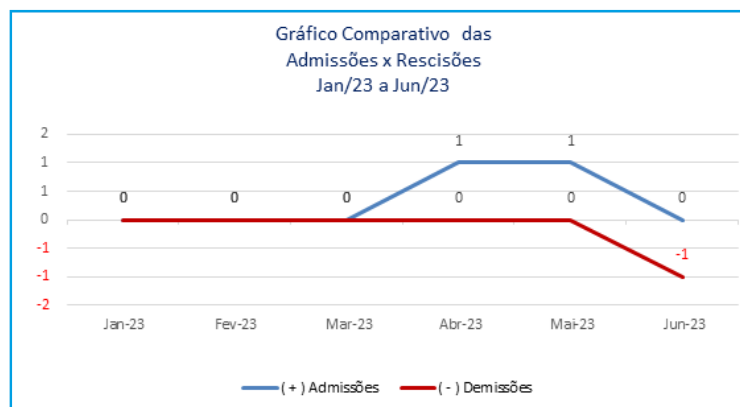
TRANSLAURA - TRANSPORTES RODOVIARIOS LTDA

FUNCIONÁRIOS	Mai-23	Jun-23
Quantidade Inicial	0	0
(+) Admissões	0	0
(-) Demissões	0	0
Total de Funcionários	0	0
Variação	0,00%	

GRUPO TRANSLAURA

FUNCIONÁRIOS	Mai-23	Jun-23
Quantidade Inicial	6	7
(+) Admissões	1	0
(-) Demissões	0	-1
Total de Funcionários	7	6
Variação	-14,29%	

Fonte: GRUPO TRANSLAURA - 31/05/2023
Fonte: GRUPO TRANSLAURA - 30/06/2023



Fonte: GRUPO TRANSLAURA - 30/06/2023

4. INFORMAÇÕES FINANCEIRAS

- 4.1 BALANÇO PATRIMONIAL
- 4.2 DEMONSTRAÇÃO DE RESULTADO DO EXERCÍCIO
- 4.3 ATIVO IMOBILIZADO
- 4.4 ÍNDICES FINANCEIROS



Informações Financeiras

Na competência de junho/23 analisou-se cada Recuperanda separadamente, em suma, nota-se que todas efetuaram o resgate, de modo total ou parcial, de suas aplicações/cotas em **Investimento**, ademais, verifica-se que, com exceção apenas da Recup. Cremilson- Filial, todas as Recuperandas não obtiveram receitas e apresentaram despesas com **Pessoal e Juros e Comissões Bancárias**, impelindo no prejuízo do exercício e refletindo negativamente nos índices financeiros.

4.1 BALANÇO PATRIMONIAL

Apresenta-se a posição patrimonial das Recuperandas do mês de junho de 2023. Destacam-se, a seguir, as principais variações ocorridas no período:

POSIÇÃO PATRIMONIAL DA ELIANE VISNIESKI TRANSPORTES EM 30/06/2023

GRUPO PATRIMONIAL (valores em R\$)	Mai-23	Jun-23	Variação	Ref.
ATIVO				
Circulante				
Disponível				
Caixa	98.689,68	97.514,88	-1,19%	
Aplicações de Liquidez Imediata	0,00	0,00	0,00%	
	98.689,68	97.514,88	-1,19%	
Não Circulante				
Investimentos	9.667,27	20,00	-99,79%	a
Imobilizado	2.873.140,71	2.847.599,04	-0,89%	b
	2.882.807,98	2.847.619,04	-1,22%	
TOTAL DO ATIVO	2.981.497,66	2.945.133,92	-1,22%	

Informações Financeiras

Na competência de junho/23 analisou-se cada Recuperanda separadamente, em suma, nota-se que todas efetuaram o resgate, de modo total ou parcial, de suas aplicações/cotas em **Investimento**, ademais, verifica-se que, com exceção apenas da Recup. Cremilson- Filial, todas as Recuperandas não obtiveram receitas e apresentaram despesas com **Pessoal e Juros e Comissões Bancárias**, impelindo no prejuízo do exercício e refletindo negativamente nos índices financeiros.

GRUPO PATRIMONIAL (valores em R\$)	Mai-23	Jun-23	Variação	Ref.
PASSIVO				
Circulante				
Empréstimos e Financiamentos	510.125,56	506.324,01	-0,75%	
Obrigações Tributárias	4.945,02	4.945,02	0,00%	
Obrigações Trabalhistas e Previdenciária	145,20	290,40	100,00%	c
	515.215,78	511.559,43	-0,71%	
Não Circulante				
Empréstimos e Financiamentos	2.536.000,00	2.536.000,00	0,00%	
	2.536.000,00	2.536.000,00	0,00%	
Patrimônio Líquido				
Capital Social	150.000,00	150.000,00	0,00%	
Lucros ou Prejuízos Acumulados	-39.211,74	-39.211,74	0,00%	
	110.788,26	110.788,26	0,00%	
TOTAL DO PASSIVO	3.162.004,04	3.158.347,69	-0,12%	

Notas:

- a)** Na competência em análise, junho/23, a Recuperanda efetuou o resgate de suas cotas no **Banco Sicredi** no valor de **R\$ 9.647,27**, remanescendo apenas **R\$ 20,00** em seu investimento;
- b)** A redução de **0,89%** no **Imobilizado** se trata da contabilização da **Depreciação Mensal** no montante de **R\$ 25.541,67**;
- c)** O aumento apontado em **Obrigações Trabalhista e Previdenciária (100%)** decorre do registro de **INSS a Recolher**, qual acumulou com o saldo em aberto do período anterior.



Informações Financeiras

Na competência de junho/23 analisou-se cada Recuperanda separadamente, em suma, nota-se que todas efetuaram o resgate, de modo total ou parcial, de suas aplicações/cotas em **Investimento**, ademais, verifica-se que, com exceção apenas da Recup. Cremilson- Filial, todas as Recuperandas não obtiveram receitas e apresentaram despesas com **Pessoal e Juros e Comissões Bancárias**, impelindo no prejuízo do exercício e refletindo negativamente nos índices financeiros.

POSIÇÃO PATRIMONIAL DA CREMILSON VLADEMIR VOLPATTO LTDA EM 30/06/2023

GRUPO PATRIMONIAL (valores em R\$)	Mai-23	Jun-23	Variação	Ref.
ATIVO				
Circulante				
Disponível				
Caixa	-1.048.201,63	-1.082.607,11	3,28%	
Bancos	2.464,34	2.458,68	0,00%	
Aplicações de Liquidez Imediata	8.622,19	8.622,19	0,00%	
	-1.037.115,10	-1.071.526,24	3,32%	
Não Circulante				
Realizável a Longo Prazo	33.455,52	30.129,00	-9,94%	a
Imobilizado	3.397.955,21	3.348.355,21	-1,46%	b
	3.431.410,73	3.378.484,21	-1,54%	
TOTAL DO ATIVO	2.394.295,63	2.306.957,97	-3,65%	

Informações Financeiras

Na competência de junho/23 analisou-se cada Recuperanda separadamente, em suma, nota-se que todas efetuaram o resgate, de modo total ou parcial, de suas aplicações/cotas em **Investimento**, ademais, verifica-se que, com exceção apenas da Recup. Cremilson- Filial, todas as Recuperandas não obtiveram receitas e apresentaram despesas com **Pessoal e Juros e Comissões Bancárias**, impelindo no prejuízo do exercício e refletindo negativamente nos índices financeiros.

GRUPO PATRIMONIAL (valores em R\$)	Mai-23	Jun-23	Variação	Ref.
PASSIVO				
Circulante				
Empréstimos e Financiamentos	2.792.977,05	2.775.412,26	-0,63%	
Obrigações Tributárias	-117.341,18	-116.587,08	-0,64%	
Obrigações Trabalhistas e Previdenciária	4.169,63	30.383,39	628,68%	c
	2.679.805,50	2.689.208,57	0,35%	
Não Circulante				
Empréstimos e Financiamentos	1.116.596,73	1.116.596,73	0,00%	
	1.116.596,73	1.116.596,73	0,00%	
Patrimônio Líquido				
Capital Social	20.000,00	20.000,00	0,00%	
Lucros ou Prejuízos Acumulados	-769.486,99	-769.486,99	0,00%	
	-749.486,99	-749.486,99	0,00%	
TOTAL DO PASSIVO	3.046.915,24	3.056.318,31	0,31%	

Notas:

- a)** A Recuperanda apresentou redução de **9,94%** em **Realizável a Longo Prazo** devido ao resgate de suas cotas no **Banco Sicredi**, no montante de **R\$ 3.326,52**, tendo em vista que a retirada foi superior ao saldo aplicado, restou um saldo devedor de **R\$ 488,28** na conta mencionada;
- b)** A redução de **1,46%** em **Imobilizado** decorre da contabilização de **Depreciação Mensal**, no valor de **R\$ 49.600**;
- c)** Verifica-se aumento de **628,68%** em **Obrigações Trabalhistas e Previdenciária**, ocorrido mediante saldo em aberto de **Salários e Ordenados a Pagar, Pró-Labore a Pagar, INSS e FGTS a Recolher**.



Informações Financeiras

Na competência de junho/23 analisou-se cada Recuperanda separadamente, em suma, nota-se que todas efetuaram o resgate, de modo total ou parcial, de suas aplicações/cotas em **Investimento**, ademais, verifica-se que, com exceção apenas da Recup. Cremilson- Filial, todas as Recuperandas não obtiveram receitas e apresentaram despesas com **Pessoal e Juros e Comissões Bancárias**, impelindo no prejuízo do exercício e refletindo negativamente nos índices financeiros.

POSIÇÃO PATRIMONIAL DA CREMILSON VLADEMIR VOLPATTO LTDA - FILIAL EM 30/06/2023

GRUPO PATRIMONIAL (valores em R\$)	Mai-23	Jun-23	Variação	Ref.
ATIVO				
Circulante				
Disponível				
Caixa	1.550.886,64	1.631.950,81	5,23%	
Bancos	-2.445,95	-2.458,68	0,52%	
Aplicações de Liquidez Imediata	20.958,96	20.958,96	0,00%	
	1.569.399,65	1.650.451,09	5,16%	
Não Circulante				
Realizável a Longo Prazo	591,82	20,00	-96,62%	a
Imobilizado	0,00	0,00	0,00%	
	591,82	20,00	-96,62%	
TOTAL DO ATIVO	1.569.991,47	1.650.471,09	5,13%	

Informações Financeiras

Na competência de junho/23 analisou-se cada Recuperanda separadamente, em suma, nota-se que todas efetuaram o resgate, de modo total ou parcial, de suas aplicações/cotas em **Investimento**, ademais, verifica-se que, com exceção apenas da Recup. Cremilson- Filial, todas as Recuperandas não obtiveram receitas e apresentaram despesas com **Pessoal e Juros e Comissões Bancárias**, impelindo no prejuízo do exercício e refletindo negativamente nos índices financeiros.

GRUPO PATRIMONIAL (valores em R\$)	Mai-23	Jun-23	Varição	Ref.
PASSIVO				
Circulante				
Empréstimos e Financiamentos	589.481,00	588.896,45	-0,10%	
Obrigações Tributárias	128.432,59	137.274,74	6,88%	b
	717.913,59	726.171,19	1,15%	
Não Circulante				
Empréstimos e Financiamentos	0,00	0,00	0,00%	
	0,00	0,00	0,00%	
Patrimônio Líquido				
Capital Social	0,00	0,00	0,00%	
Lucros ou Prejuízos Acumulados	546.544,09	546.544,09	0,00%	
	546.544,09	546.544,09	0,00%	
TOTAL DO PASSIVO	1.264.457,68	1.272.715,28	0,65%	

Notas:

a) A Recuperanda apresentou redução de **96,62%** em seus **Investimentos**, mediante resgate de **R\$ 571,82** em **Cotas, Partes e Ações**;

b) O aumento de **6,88%** em **Obrigações Tributárias** decorre do registro mensal de **Simples Nacional a Recolher**, qual apresentou o valor de **R\$ 8.842,15** nesta competência.



Informações Financeiras

Na competência de junho/23 analisou-se cada Recuperanda separadamente, em suma, nota-se que todas efetuaram o resgate, de modo total ou parcial, de suas aplicações/cotas em **Investimento**, ademais, verifica-se que, com exceção apenas da Recup. Cremilson- Filial, todas as Recuperandas não obtiveram receitas e apresentaram despesas com **Pessoal e Juros e Comissões Bancárias**, impelindo no prejuízo do exercício e refletindo negativamente nos índices financeiros.

POSIÇÃO PATRIMONIAL DA TRANSLAURA - TRANSPORTES RODOVIARIOS LTDA EM 30/06/2023

GRUPO PATRIMONIAL (valores em R\$)	Mai-23	Jun-23	Variação	Ref.
ATIVO				
Circulante				
Disponível				
Caixa	425.257,35	425.257,35	0,00%	
Bancos	0,00	0,00	0,00%	
Aplicações de Liquidez Imediata	101,28	0,00	-100,00%	a
	425.358,63	425.257,35	-0,02%	
Não Circulante				
Realizável a Longo Prazo	6.406,00	20,00	-99,69%	b
Imobilizado	475.251,33	472.084,66	-0,67%	c
	481.657,33	472.104,66	-1,98%	
TOTAL DO ATIVO	907.015,96	897.362,01	-1,06%	

Informações Financeiras

Na competência de junho/23 analisou-se cada Recuperanda separadamente, em suma, nota-se que todas efetuaram o resgate, de modo total ou parcial, de suas aplicações/cotas em **Investimento**, ademais, verifica-se que, com exceção apenas da Recup. Cremilson- Filial, todas as Recuperandas não obtiveram receitas e apresentaram despesas com **Pessoal e Juros e Comissões Bancárias**, impelindo no prejuízo do exercício e refletindo negativamente nos índices financeiros.

GRUPO PATRIMONIAL (valores em R\$)	Mai-23	Jun-23	Variação	Ref.
PASSIVO				
Circulante				
Empréstimos e Financiamentos	222.272,48	218.856,85	-1,54%	
Obrigações Tributárias	0,00	0,00	0,00%	
Obrigações Trabalhistas e Previdenciária	0,00	0,00	0,00%	
	222.272,48	218.856,85	-1,54%	
Não Circulante				
Outras Obrigações	274.986,56	274.986,56	0,00%	
	274.986,56	274.986,56	0,00%	
Patrimônio Líquido				
Capital Social	90.000,00	90.000,00	0,00%	
Lucros ou Prejuízos Acumulados	372.378,15	372.378,15	0,00%	
	462.378,15	462.378,15	0,00%	
TOTAL DO PASSIVO	959.637,19	956.221,56	-0,36%	

Notas:

- a)** A Recuperanda apresentou redução de **100%** em **Aplicações de Liquidez Imediata** decorrente do resgate total no montante da **Aplicação Sicredi**;
- b)** A baixa de **99,69%** em **Realizável a Longo Prazo**, mais especificamente em **Investimentos**, ocorre por meio do resgate das **Cotas Banco Sicredi**, no montante de **R\$ 6.386,00**, remanescendo **R\$ 20,00** aplicados na competência de junho/23;
- c)** A redução de **0,67%** demonstrada no **Imobilizado** da Recuperanda decorre da contabilização da **Depreciação Mensal**, no montante de **R\$ 3.166,67**.



Informações Financeiras

Na competência de junho/23 analisou-se cada Recuperanda separadamente, em suma, nota-se que todas efetuaram o resgate, de modo total ou parcial, de suas aplicações/cotas em **Investimento**, ademais, verifica-se que, com exceção apenas da Recup. Cremilson- Filial, todas as Recuperandas não obtiveram receitas e apresentaram despesas com **Pessoal e Juros e Comissões Bancárias**, impelindo no prejuízo do exercício e refletindo negativamente nos índices financeiros.

POSIÇÃO PATRIMONIAL DO GRUPO TRANSLAURA EM 30/06/2023 (Composição agrupada, não consolidada!)

GRUPO PATRIMONIAL (valores em R\$)	Mai-23	Jun-23	Variação	Ref.
ATIVO				
Circulante				
Disponível				
Caixa	1.026.632,04	1.072.115,93	4,43%	
Bancos	18,39	0,00	-100,00%	
Aplicações de Liquidez Imediata	29.682,43	29.581,15	-0,34%	
	1.056.332,86	1.101.697,08	4,29%	
Não Circulante				
Realizável a Longo Prazo	50.120,61	30.189,00	-39,77%	
Imobilizado	6.746.347,25	6.668.038,91	-1,16%	
	6.796.467,86	6.698.227,91	-1,45%	
TOTAL DO ATIVO	7.852.800,72	7.799.924,99	-0,67%	

Informações Financeiras

Na competência de junho/23 analisou-se cada Recuperanda separadamente, em suma, nota-se que todas efetuaram o resgate, de modo total ou parcial, de suas aplicações/cotas em **Investimento**, ademais, verifica-se que, com exceção apenas da Recup. Cremilson- Filial, todas as Recuperandas não obtiveram receitas e apresentaram despesas com **Pessoal e Juros e Comissões Bancárias**, impelindo no prejuízo do exercício e refletindo negativamente nos índices financeiros.

GRUPO PATRIMONIAL (valores em R\$)	Mai-23	Jun-23	Variação
PASSIVO			
Circulante			
Empréstimos e Financiamentos	4.114.856,09	4.089.489,57	-0,62%
Obrigações Tributárias	16.036,43	25.632,68	59,84%
Obrigações Trabalhistas e Prev.	4.314,83	30.673,79	610,89%
	4.135.207,35	4.145.796,04	0,26%
Não Circulante			
Empréstimos e Financiamentos	3.652.596,73	3.652.596,73	0,00%
Outras Obrigações	274.986,56	274.986,56	0,00%
	3.927.583,29	3.927.583,29	0,00%
Patrimônio Líquido			
Capital Social	260.000,00	260.000,00	0,00%
Lucros ou Prejuízos Acumulados	110.223,51	110.223,51	0,00%
	370.223,51	370.223,51	0,00%
TOTAL DO PASSIVO	8.433.014,15	8.443.602,84	0,13%



Informações Financeiras

Na competência de junho/23 analisou-se cada Recuperanda separadamente, em suma, nota-se que todas efetuaram o resgate, de modo total ou parcial, de suas aplicações/cotas em **Investimento**, ademais, verifica-se que, com exceção apenas da Recup. Cremilson- Filial, todas as Recuperandas não obtiveram receitas e apresentaram despesas com **Pessoal e Juros e Comissões Bancárias**, impelindo no prejuízo do exercício e refletindo negativamente nos índices financeiros.

4.2 DEMONSTRAÇÃO DE RESULTADO EXERCÍCIO

A Demonstração do Resultado do Exercício (DRE), foi elaborada com base no balancete mensal fornecido pelas Recuperandas, para o mês de junho de 2023. Destacam-se, a seguir, as principais variações ocorridas no período:

DRE DA ELIANE VISNIESKI TRANSPORTES EM 30/06/2023

DEMONSTRAÇÃO DO RESULTADO DO EXERCÍCIO	Mai-23	Jun-23	Variação	Ref.
RECEITA OPERACIONAL BRUTA	0,00	0,00	0,00%	
(-) DEDUÇÕES DA RECEITA BRUTA	0,00	0,00	0,00%	
DEDUÇÃO DE VENDAS	0,00	0,00	0,00%	
(=) RECEITA OPERACIONAL LIQUIDA	0,00	0,00	0,00%	
(-) CUSTO DOS PRODUTOS VENDIDOS	0,00	0,00	0,00%	
(=) LUCRO/PREJUÍZO BRUTO	0,00	0,00	0,00%	
(-) DESPESAS OPERACIONAIS	-27.588,59	-32.707,39	18,55%	
DESPESAS ADMINISTRATIVAS	-27.416,85	-26.861,67	-2,02%	
RESULTADO FINANCEIRO	-171,74	-5.845,72	3.303,82%	a
OUTROS RESULTADOS OPERACIONAIS	0,00	0,00	0,00%	
(=) LUCRO/PREJUÍZO OPERACIONAL	-27.588,59	-32.707,39	18,55%	
(+/-) RESULTADOS NÃO OPERACIONAIS	0,00	0,00	0,00%	
(=) LUCRO LÍQUIDO DO EXERCÍCIO	-27.588,59	-32.707,39	18,55%	

Nota:

a) O aumento de **3303,82%** apresentado no **Resultado Financeiro** ocorre mediante o aumento nos **Juros e Comissões Bancárias**.



Informações Financeiras

Na competência de junho/23 analisou-se cada Recuperanda separadamente, em suma, nota-se que todas efetuaram o resgate, de modo total ou parcial, de suas aplicações/cotas em **Investimento**, ademais, verifica-se que, com exceção apenas da Recup. Cremilson- Filial, todas as Recuperandas não obtiveram receitas e apresentaram despesas com **Pessoal e Juros e Comissões Bancárias**, impelindo no prejuízo do exercício e refletindo negativamente nos índices financeiros.

DRE DA CREMILSON VLADEMIR VOLPATTO LTDA EM 30/06/2023

DEMONSTRAÇÃO DO RESULTADO DO EXERCÍCIO	Mai-23	Jun-23	Variação	Ref.
RECEITA OPERACIONAL BRUTA	0,00	0,00	0,00%	
(-) DEDUÇÕES DA RECEITA BRUTA	0,00	0,00	0,00%	
DEDUÇÃO DE VENDAS	0,00	0,00	0,00%	
(=) RECEITA OPERACIONAL LIQUIDA	0,00	0,00	0,00%	
(-) CUSTO DOS PRODUTOS VENDIDOS	0,00	0,00	0,00%	
(=) LUCRO/PREJUÍZO BRUTO	0,00	0,00	0,00%	
(-) DESPESAS OPERACIONAIS	-135.089,17	-96.740,73	-28,39%	
DESPESAS ADMINISTRATIVAS	-133.957,11	-87.867,12	-34,41%	a
RESULTADO FINANCEIRO	-1.132,06	-8.873,61	683,85%	b
OUTROS RESULTADOS OPERACIONAIS	0,00	0,00	0,00%	
(=) LUCRO/PREJUÍZO OPERACIONAL	-135.089,17	-96.740,73	-28,39%	
(+/-) RESULTADOS NÃO OPERACIONAIS	0,00	0,00	0,00%	
(=) LUCRO LÍQUIDO DO EXERCÍCIO	-135.089,17	-96.740,73	-28,39%	

Notas:

a) Em junho/23 a Recuperanda reduziu em **34,41%** suas **Despesas Administrativas**, decorrente da baixa de **99,13%** de despesas com **Conserto e Manutenção de Veículos**, registrando **R\$ 170,00** contra **R\$ 19.540,24** em maio/23, além disto, apresentou ausência das contas de **Seguros, Manutenção de Veículos e Combustíveis/Lubrificantes**, quais perfizeram **R\$ 38.064,88** no mês anterior;

b) A variação de **683,85%** em **Resultado Financeiro** decorre dos **Juros e Comissões Bancárias** apurados no período.



Informações Financeiras

Na competência de 30/06/2023, as despesas com a recuperação da empresa apresentaram redução de 0,60% em relação ao mês anterior, devido à redução da depreciação, além de uma redução parcial de 0,16% em juros/prestimos financeiros. Verifica-se um aumento de 100% no Resultado Financeiro da Recuperanda, devido ao registro de despesas com Juros e Comissões Bancárias em maio anterior, não ocorrendo em junho. As despesas com Despesas Administrativas, Despesas com Serviços Profissionais e Despesas com Honorários, os índices foram os mesmos. Despesas Tributárias, com o IPVA, esta redução nas despesas gerou um Prejuízo do Exercício 10,34% inferior ao mês anterior, entretanto a recorrente falta de receitas impactou negativamente os índices apresentados.

DRE DA CREMILSON VLADEMIR VOLPATTO LTDA - FILIAL EM 30/06/2023

DEMONSTRAÇÃO DO RESULTADO DO EXERCÍCIO	Mai-23	Jun-23	Varição	Ref.
RECEITA OPERACIONAL BRUTA	96.527,22	81.064,17	-16,02%	
(-) DEDUÇÕES DA RECEITA BRUTA	-10.312,28	-8.842,15	-14,26%	
DEDUÇÕES DA RECEITA BRUTA	-10.312,28	-8.842,15	-14,26%	
(=) RECEITA OPERACIONAL LIQUIDA	86.214,94	72.222,02	-16,23%	
(-) CUSTO DOS SERVIÇOS PRESTADOS	0,00	0,00	0,00%	
(=) LUCRO/PREJUÍZO BRUTO	86.214,94	72.222,02	-16,23%	
(-) DESPESAS OPERACIONAIS	-131,14	0,00	-100,00%	
DESPESAS ADMINISTRATIVAS	0,00	0,00	0,00%	
RESULTADO FINANCEIRO	-131,14	0,00	-100,00%	a
OUTROS RESULTADOS OPERACIONAIS	0,00	0,00	0,00%	
(=) LUCRO/PREJUÍZO OPERACIONAL	86.083,80	72.222,02	-16,10%	
(+/-) RESULTADOS NÃO OPERACIONAIS	0,00	0,00	0,00%	
(=) LUCRO LÍQUIDO DO EXERCÍCIO	86.083,80	72.222,02	-16,10%	

Nota:

a) Verifica-se redução de 100% no Resultado Financeiro da Recuperanda, qual registrou despesa com Juros e Comissões Bancárias em R\$ 131,14 no mês anterior, estando ausente nesta competência.

Informações Financeiras

Na competência de junho/23 analisou-se cada Recuperanda separadamente, em suma, nota-se que todas efetuaram o resgate, de modo total ou parcial, de suas aplicações/cotas em **Investimento**, ademais, verifica-se que, com exceção apenas da Recup. Cremilson- Filial, todas as Recuperandas não obtiveram receitas e apresentaram despesas com **Pessoal e Juros e Comissões Bancárias**, impelindo no prejuízo do exercício e refletindo negativamente nos índices financeiros.

DRE DA TRANSLAURA - TRANSPORTES RODOVIARIOS LTDA EM 30/06/2023

DEMONSTRAÇÃO DO RESULTADO DO EXERCÍCIO	Mai-23	Jun-23	Variação	Ref.
RECEITA OPERACIONAL BRUTA	0,00	0,00	0,00%	
(-) DEDUÇÕES DA RECEITA BRUTA	0,00	0,00	0,00%	
DEDUÇÃO DE VENDAS	0,00	0,00	0,00%	
(=) RECEITA OPERACIONAL LIQUIDA	0,00	0,00	0,00%	
(-) CUSTO DOS SERVIÇOS PRESTADOS	0,00	0,00	0,00%	
(=) LUCRO/PREJUÍZO BRUTO	0,00	0,00	0,00%	
(-) DESPESAS OPERACIONAIS	-3.440,16	-6.238,32	81,34%	
DESPESAS ADMINISTRATIVAS	-3.166,67	-3.166,67	0,00%	
RESULTADO FINANCEIRO	-273,49	-3.071,65	1.023,13%	a
OUTROS RESULTADOS OPERACIONAIS	0,00	0,00	0,00%	
(=) LUCRO/PREJUÍZO OPERACIONAL	-3.440,16	-6.238,32	81,34%	
(+/-) RESULTADOS NÃO OPERACIONAIS	0,00	0,00	0,00%	
(=) RESULTADO ANTES DA CSLL E IRPJ	-3.440,16	-6.238,32	81,34%	
OUTROS RESULTADOS OPERACIONAIS	0,00	0,00	0,00%	
(=) LUCRO LÍQUIDO DO EXERCÍCIO	-3.440,16	-6.238,32	81,34%	

Nota:

a) Verifica-se aumento de **1023,13%** no **Resultado Financeiro** da Recuperanda, qual registrou **R\$ 3.071,65** em **Juros e Comissões Bancárias** nesta competência.



Informações Financeiras

Na competência de junho/23 analisou-se cada Recuperanda separadamente, em suma, nota-se que todas efetuaram o resgate, de modo total ou parcial, de suas aplicações/cotas em **Investimento**, ademais, verifica-se que, com exceção apenas da Recup. Cremilson- Filial, todas as Recuperandas não obtiveram receitas e apresentaram despesas com **Pessoal e Juros e Comissões Bancárias**, impelindo no prejuízo do exercício e refletindo negativamente nos índices financeiros.

POSIÇÃO PATRIMONIAL DO GRUPO TRANSLAURA EM 30/06/2023

(Composição agrupada, não consolidada!)

DEMONSTRAÇÃO DO RESULTADO DO EXERCÍCIO	Mai-23	Jun-23	Variação	Ref.
RECEITA OPERACIONAL BRUTA	96.527,22	81.064,17	-16,02%	
(-) DEDUÇÕES DA RECEITA BRUTA	-10.312,28	-8.842,15	-14,26%	
DEDUÇÃO DE VENDAS	-10.312,28	-8.842,15	-14,26%	
(=) RECEITA OPERACIONAL LIQUIDA	86.214,94	72.222,02	-16,23%	
(-) CUSTO DOS PRODUTOS VENDIDOS	0,00	0,00	0,00%	
(=) LUCRO/PREJUÍZO BRUTO	86.214,94	72.222,02	-16,23%	
(-) DESPESAS OPERACIONAIS	-166.249,06	-135.686,44	-18,38%	
DESPESAS ADMINISTRATIVAS	-164.540,63	-117.895,46	-28,35%	
RESULTADO FINANCEIRO	-1.708,43	-17.790,98	941,36%	
OUTROS RESULTADOS OPERACIONAIS	0,00	0,00	0,00%	
(=) LUCRO/PREJUÍZO OPERACIONAL	-80.034,12	-63.464,42	-20,70%	
(+/-) RESULTADOS NÃO OPERACIONAIS	0,00	0,00	0,00%	
(=) LUCRO LÍQUIDO DO EXERCÍCIO	-80.034,12	-63.464,42	-20,70%	

Informações Financeiras

Na competência de junho/23 analisou-se cada Recuperanda separadamente, em suma, nota-se que todas efetuaram o resgate, de modo total ou parcial, de suas aplicações/cotas em **Investimento**, ademais, verifica-se que, com exceção apenas da Recup. Cremilson- Filial, todas as Recuperandas não obtiveram receitas e apresentaram despesas com **Pessoal e Juros e Comissões Bancárias**, impelindo no prejuízo do exercício e refletindo negativamente nos índices financeiros.

4.3 ATIVO IMOBILIZADO

Complementar as informações apresentadas no item anterior, apresenta-se, a seguir, a posição individualizada do Imobilizado das Recuperandas em **30/06/2023**, demonstrada de forma analítica com base no seu balancete.

ATIVO IMOBILIZADO DA ELIANE VISNIESKI TRANSPORTES EM 30/06/2023

GRUPO	DESCRIÇÃO	SALDO ANTERIOR	DÉBITO	CRÉDITO	SALDO ATUAL
BENS EM OPERAÇÃO	Veículos	3.065.000,00	0,00	0,00	3.065.000,00
Total dos Bens em Operação		3.065.000,00	0,00	0,00	3.065.000,00
GRUPO	DESCRIÇÃO	SALDO ANTERIOR	DÉBITO	CRÉDITO	SALDO ATUAL
(-) DEPRECIAÇÕES E AMORTIZAÇÕES	(-) Depreciação de Veículos	-191.859,29	0,00	-25.541,67	-217.400,96
Total das Depreciações e Amortizações		-191.859,29	0,00	-25.541,67	-217.400,96
Total do Ativo Imobilizado em 30/06/2023		2.873.140,71	0,00	-25.541,67	2.847.599,04

ATIVO IMOBILIZADO DA CREMILSON VLADEMIR VOLPATTO LTDA EM 30/06/2023

GRUPO	DESCRIÇÃO	SALDO ANTERIOR	DÉBITO	CRÉDITO	SALDO ATUAL
BENS EM OPERAÇÃO	Veículos	3.932.000,00	0,00	0,00	3.932.000,00
Total dos Bens em Operação		3.932.000,00	0,00	0,00	3.932.000,00
GRUPO	DESCRIÇÃO	SALDO ANTERIOR	DÉBITO	CRÉDITO	SALDO ATUAL
(-) DEPRECIAÇÕES E AMORTIZAÇÕES	(-) Depreciação de Veículos	-534.044,79	0,00	-49.600,00	-583.644,79
Total das Depreciações e Amortizações		-534.044,79	0,00	-49.600,00	-583.644,79
Total do Ativo Imobilizado em 30/06/2023		3.397.955,21	0,00	-49.600,00	3.348.355,21



Informações Financeiras

Na competência de junho/23 analisou-se cada Recuperanda separadamente, em suma, nota-se que todas efetuaram o resgate, de modo total ou parcial, de suas aplicações/cotas em **Investimento**, ademais, verifica-se que, com exceção apenas da Recup. Cremilson- Filial, todas as Recuperandas não obtiveram receitas e apresentaram despesas com **Pessoal e Juros e Comissões Bancárias**, impelindo no prejuízo do exercício e refletindo negativamente nos índices financeiros.

ATIVO IMOBILIZADO DA TRANSLAURA - TRANSPORTES RODOVIARIOS LTDA EM 30/06/2023

GRUPO	DESCRIÇÃO	SALDO ANTERIOR	DÉBITO	CRÉDITO	SALDO ATUAL
BENS EM OPERAÇÃO	Veículos	215.000,00	0,00	0,00	215.000,00
	Veículos em Comodato	274.986,56	0,00	0,00	274.986,56
Total dos Bens em Operação		489.986,56	0,00	0,00	489.986,56
GRUPO	DESCRIÇÃO	SALDO ANTERIOR	DÉBITO	CRÉDITO	SALDO ATUAL
(-) DEPRECIAÇÕES E AMORTIZAÇÕES	(-) Depreciação de Veículos	-14.735,23	0,00	-3.166,67	-17.901,90
Total das Depreciações e Amortizações		-14.735,23	0,00	-3.166,67	-17.901,90
Total do Ativo Imobilizado em 30/06/2023		475.251,33	0,00	-3.166,67	472.084,66



Informações Financeiras

Na competência de junho/23 analisou-se cada Recuperanda separadamente, em suma, nota-se que todas efetuaram o resgate, de modo total ou parcial, de suas aplicações/cotas em **Investimento**, ademais, verifica-se que, com exceção apenas da Recup. Cremilson- Filial, todas as Recuperandas não obtiveram receitas e apresentaram despesas com **Pessoal e Juros e Comissões Bancárias**, impelindo no prejuízo do exercício e refletindo negativamente nos índices financeiros.

4.4 ÍNDICES FINANCEIROS

Quanto aos índices financeiros, seguem alguns índices obtidos com base nos demonstrativos contábeis apresentados pelo escritório responsável pela contabilidade das Recuperandas, na data base 30/06/2023. Destacam-se, a seguir, as principais variações ocorridas no período para cada uma das Recuperandas.

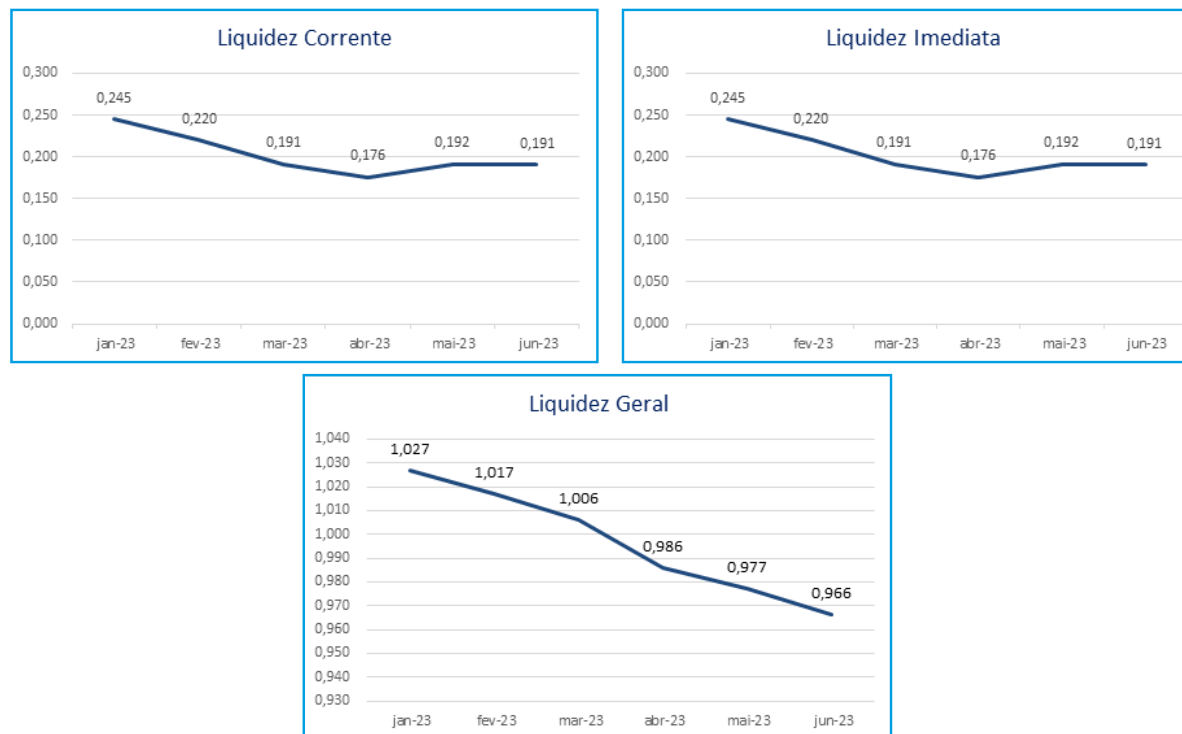
ÍNDICES DA ELIANE VISNIESKI TRANSPORTES EM 30/06/2023

Índices de Liquidez					
INDICADORES FINANCEIROS	FÓRMULA	Mai-23	Índice	Jun-23	Índice
Liquidez Corrente	Ativo Circulante	98.689,68	0,192	97.514,88	0,191
	Passivo Circulante	515.215,78		511.559,43	
Liquidez Imediata	Ativo Disponível	98.689,68	0,192	97.514,88	0,191
	Passivo Circulante	515.215,78		511.559,43	
Liquidez Geral	Ativo Circulante + Não Circulante	2.981.497,66	0,977	2.945.133,92	0,966
	Passivo Circulante + Não Circulante	3.051.215,78		3.047.559,43	



Informações Financeiras

Na competência de junho/23 analisou-se cada Recuperanda separadamente, em suma, nota-se que todas efetuaram o resgate, de modo total ou parcial, de suas aplicações/cotas em **Investimento**, ademais, verifica-se que, com exceção apenas da Recup. Cremilson- Filial, todas as Recuperandas não obtiveram receitas e apresentaram despesas com **Pessoal e Juros e Comissões Bancárias**, impelindo no prejuízo do exercício e refletindo negativamente nos índices financeiros.



O índice de **liquidez corrente** é o melhor indicador de solvência de curto prazo, pois revela a proteção dos credores em curto prazo por ativos, onde há uma expectativa que estes possam ser convertidos em dinheiro rapidamente.

O índice de **liquidez geral** é um indicador de solvência tanto de curto prazo quanto de longo prazo.

O índice de **liquidez imediata** é uma variação dos índices anteriores, porém, considera-se somente o quanto a empresa tem de dinheiro no curtíssimo prazo, como caixa, saldos bancários e aplicações financeiras com liquidez imediata, como CDBs sem carência e fundos de investimentos com resgate de cotas de D+0.

Analisando os índices do mês de junho/2023, verifica-se as seguintes variações em seus índices: **Liquidez Corrente (-0,48%)**, **Liquidez Imediata (-0,48%)** e **Liquidez Geral (-1,10%)**.

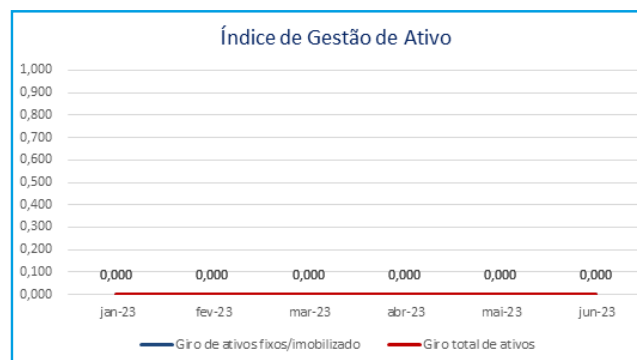
Conforme supra, a Recuperanda apresentou uma baixa em todos seus índices de liquidez, desta forma, ainda não possui capacidade de solvência, ou seja, não consegue utilizar de seus ativos de prazo imediato, curto e longo para quitar suas dívidas de prazo correspondente.



Informações Financeiras

Na competência de junho/23 analisou-se cada Recuperanda separadamente, em suma, nota-se que todas efetuaram o resgate, de modo total ou parcial, de suas aplicações/cotas em **Investimento**, ademais, verifica-se que, com exceção apenas da Recup. Cremilson- Filial, todas as Recuperandas não obtiveram receitas e apresentaram despesas com **Pessoal e Juros e Comissões Bancárias**, impelindo no prejuízo do exercício e refletindo negativamente nos índices financeiros.

Índices de Gestão de Ativo					
INDICADORES FINANCEIROS	FÓRMULA	Mai-23	Índice	Jun-23	Índice
Índice de giro de ativos fixos/ imobilizado	Receitas	0,00	0,000	0,00	0,000
	Ativo Imobilizado	2.873.140,71		2.847.599,04	
Índice de giro total de ativos	Receitas	0,00	0,000	0,00	0,000
	Ativo	2.981.497,66		2.945.133,92	



O índice de **giro de ativos** imobilizados mede a eficiência da empresa em relação ao uso de seu imobilizado. Ela indica como a empresa está usando seus ativos fixos, isto é, suas máquinas e equipamentos.

O índice de **giro do total** de ativos mede a eficiência com a qual a empresa utiliza todos seus ativos para gerar receitas. Ele indica o faturamento da empresa em comparação com o crescimento do ativo.

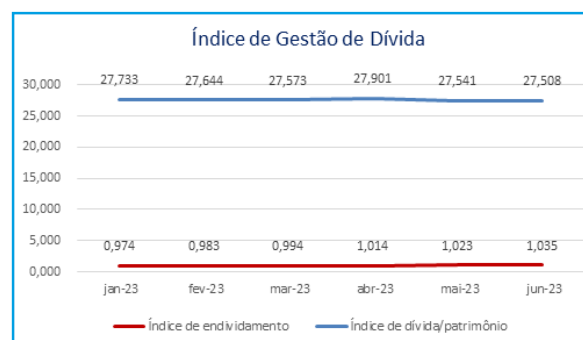
Ressalta-se que devido à ausência de receita no período não é possível efetuar o cálculo dos índices de gestão de ativo.



Informações Financeiras

Na competência de junho/23 analisou-se cada Recuperanda separadamente, em suma, nota-se que todas efetuaram o resgate, de modo total ou parcial, de suas aplicações/cotas em **Investimento**, ademais, verifica-se que, com exceção apenas da Recup. Cremilson- Filial, todas as Recuperandas não obtiveram receitas e apresentaram despesas com **Pessoal e Juros e Comissões Bancárias**, impelindo no prejuízo do exercício e refletindo negativamente nos índices financeiros.

Índices de Gestão de Dívida					
INDICADORES FINANCEIROS	FÓRMULA	Mai-23	Índice	Jun-23	Índice
Índice de endividamento	Passivo Circulante + ELP	3.051.215,78	1,023	3.047.559,43	1,035
	Ativo	2.981.497,66		2.945.133,92	
Índice de dívida/patrimônio	Passivo Circulante + ELP	3.051.215,78	27,541	3.047.559,43	27,508
	Patrimônio Líquido	110.788,26		110.788,26	



O índice de **endividamento**, também chamado de índice de endividamento total, é a relação entre o total de ativos e o total de passivos. Descrito em porcentagem, ele mede o percentual de fundos gerados pelos passivos circulantes e dívidas de longo prazo.

O índice de **dívida/patrimônio** informa quanto de patrimônio líquido a empresa tem para cada R\$ 1 de dívida. Esse índice tem a mesma finalidade que o índice de endividamento, porém, mostrado em moeda e não em percentual.

Verifica-se aumento no índice de **Endividamento** quando comparado os meses de maio e junho/2023, pois houve elevação de **1,11%**.

O índice de **Dívida/Patrimônio** apresentou redução de **0,12%**, demonstrando um aumento das dívidas em relação ao Patrimônio Líquido da Recuperanda.



Informações Financeiras

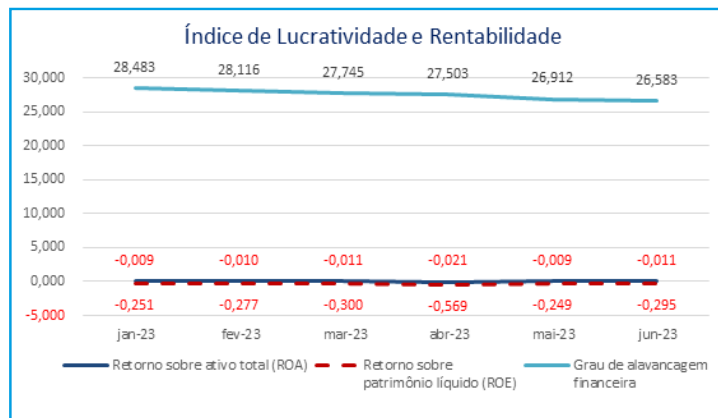
Na competência de junho/23 analisou-se cada Recuperanda separadamente, em suma, nota-se que todas efetuaram o resgate, de modo total ou parcial, de suas aplicações/cotas em **Investimento**, ademais, verifica-se que, com exceção apenas da Recup. Cremilson- Filial, todas as Recuperandas não obtiveram receitas e apresentaram despesas com **Pessoal e Juros e Comissões Bancárias**, impelindo no prejuízo do exercício e refletindo negativamente nos índices financeiros.

Índices de Lucratividade e Rentabilidade					
INDICADORES FINANCEIROS	FÓRMULA	Mai-23	Índice	Jun-23	Índice
Margem de Lucro Líquido	Lucro Líquido	-27.588,59	Erro	-32.707,39	Erro
	Receita de Vendas	0,00		0,00	
Margem de Lucro Operacional	Lucro Operacional	-27.588,59	Erro	-32.707,39	Erro
	Receita de Vendas	0,00		0,00	
Margem de Lucro Bruto	Lucro Bruto	0,00	Erro	0,00	Erro
	Receita Operacional Líquida	0,00		0,00	
Índice de Receita Operacional/Total de Ativos	Lucro Operacional	-27.588,59	-0,009	-32.707,39	-0,011
	Ativo	2.981.497,66		2.945.133,92	
Retorno sobre Ativo Total (ROA)	Lucro Líquido	-27.588,59	-0,009	-32.707,39	-0,011
	Ativo	2.981.497,66		2.945.133,92	
Retorno sobre Patrimônio Líquido (ROE)	Lucro Líquido	-27.588,59	-0,249	-32.707,39	-0,295
	Patrimônio Líquido	110.788,26		110.788,26	
Grau de Alavancagem Financeira	ROE	-0,249	26,912	-0,295	26,583
	ROA	-0,009		-0,011	



Informações Financeiras

Na competência de junho/23 analisou-se cada Recuperanda separadamente, em suma, nota-se que todas efetuaram o resgate, de modo total ou parcial, de suas aplicações/cotas em **Investimento**, ademais, verifica-se que, com exceção apenas da Recup. Cremilson- Filial, todas as Recuperandas não obtiveram receitas e apresentaram despesas com **Pessoal e Juros e Comissões Bancárias**, impelindo no prejuízo do exercício e refletindo negativamente nos índices financeiros.



O **retorno sobre o ativo total** (em inglês, Return on Asset – ROA) também conhecido como retorno sobre o investimento, mede o retorno sobre o ativo total depois de juros e impostos. Este índice é considerado um dos mais importantes, pois indica a lucratividade da empresa em relação aos investimentos totais, representados pelo ativo total médio.

O **retorno sobre o patrimônio líquido** (em inglês, Return on Equity – ROE), indica quanto de prêmio os acionistas e proprietários estão obtendo em relação aos seus investimentos na empresa, isto é, o patrimônio líquido.

O **grau de alavancagem financeira** (GAF) é um importante indicador do grau de risco do qual a empresa está submetida, isto é, se há presença de capital de terceiros de longo prazo na estrutura de capital, identificando se a empresa está alavancada ou não.

Avaliando os índices de lucratividade e rentabilidade da Recuperanda, verifica-se que, em comparação aos meses anteriores, em junho/2023, os resultados apresentaram uma piora devido ao aumento do prejuízo, demonstrando resultados com erro e negativos para praticamente todos os índices, principalmente devido à ausência de receitas.

Demonstrando como exceção aos índices negativos, o índice Grau de Alavancagem Financeira, por utilizar de bases negativas.

Com base neste resultado, é salutar mencionar a necessidade de a Recuperanda buscar a melhora dos seus resultados com vistas ao cumprimento do planejamento de RJ inicial dentro dos prazos estipulados.

Informações Financeiras

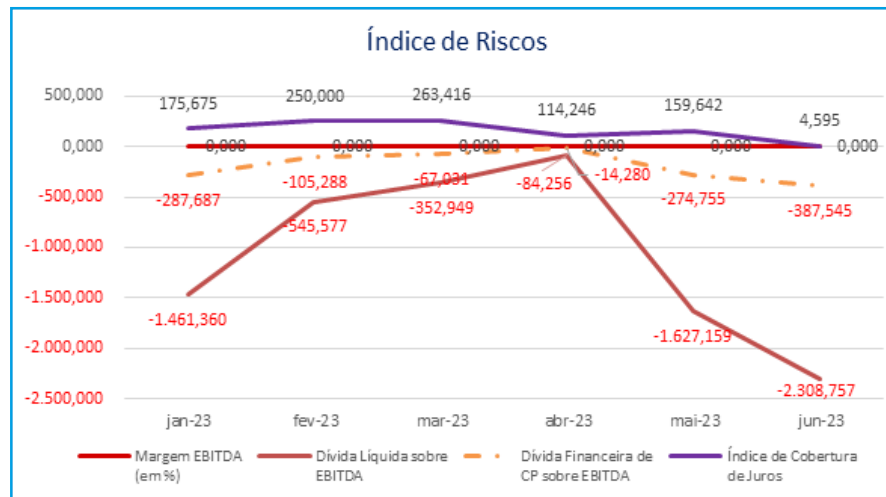
Na competência de junho/23 analisou-se cada Recuperanda separadamente, em suma, nota-se que todas efetuaram o resgate, de modo total ou parcial, de suas aplicações/cotas em **Investimento**, ademais, verifica-se que, com exceção apenas da Recup. Cremilson- Filial, todas as Recuperandas não obtiveram receitas e apresentaram despesas com **Pessoal e Juros e Comissões Bancárias**, impelindo no prejuízo do exercício e refletindo negativamente nos índices financeiros.

Índice de Riscos					
INDICADORES FINANCEIROS	FÓRMULA	Mai-23	Índice	Jun-23	Índice
Margem EBITDA (em %)	EBITDA	-1.875,18	Erro	-1.320,00	Erro
	Receita Líquida	0,00		0,00	
Dívida Líquida sobre EBITDA	Dívida Financeira Líquida	3.051.215,78	-1.627,159	3.047.559,43	-2.308,757
	EBITDA	-1.875,18		-1.320,00	
Dívida Financeira de CP sobre EBITDA	Dívida Financeira de CP	515.215,78	-274,755	511.559,43	-387,545
	EBITDA	-1.875,18		-1.320,00	
Índice de Cobertura de Juros	EBIT	-27.416,85	159,642	-26.861,67	4,595
	Pagamento de Juros	-171,74		-5.845,72	



Informações Financeiras

Na competência de junho/23 analisou-se cada Recuperanda separadamente, em suma, nota-se que todas efetuaram o resgate, de modo total ou parcial, de suas aplicações/cotas em **Investimento**, ademais, verifica-se que, com exceção apenas da Recup. Cremilson- Filial, todas as Recuperandas não obtiveram receitas e apresentaram despesas com **Pessoal e Juros e Comissões Bancárias**, impelindo no prejuízo do exercício e refletindo negativamente nos índices financeiros.



Margem EBITDA (em %): Mede a capacidade da empresa em gerar caixa operacional em função de sua capacidade de venda. Quanto maior, melhor.

Dívida Líquida sobre EBITDA: Destaca o valor da dívida da empresa em função de sua geração de caixa. Em empresas saudáveis esse índice não passa de três ou quatro vezes. Quanto maior, pior.

Dívida Financeira de CP sobre EBITDA: Destaca o valor da dívida financeira de curto prazo da empresa em função de sua capacidade de geração de caixa. Quanto maior, pior.

Índice de Cobertura de Juros: Avalia a capacidade da empresa em remunerar, em termos de caixa, seus credores com os recursos proveniente de seus ativos operacionais. Quanto maior, melhor.

No mês de junho/2023 verifica-se que todos os índices apresentaram resultados negativos, tendo em vista, que a Recuperanda tem apresentado resultados negativos nos últimos meses e um alto grau de endividamento.

Informações Financeiras

Na competência de junho/23 analisou-se cada Recuperanda separadamente, em suma, nota-se que todas efetuaram o resgate, de modo total ou parcial, de suas aplicações/cotas em **Investimento**, ademais, verifica-se que, com exceção apenas da Recup. Cremilson- Filial, todas as Recuperandas não obtiveram receitas e apresentaram despesas com **Pessoal e Juros e Comissões Bancárias**, impelindo no prejuízo do exercício e refletindo negativamente nos índices financeiros.

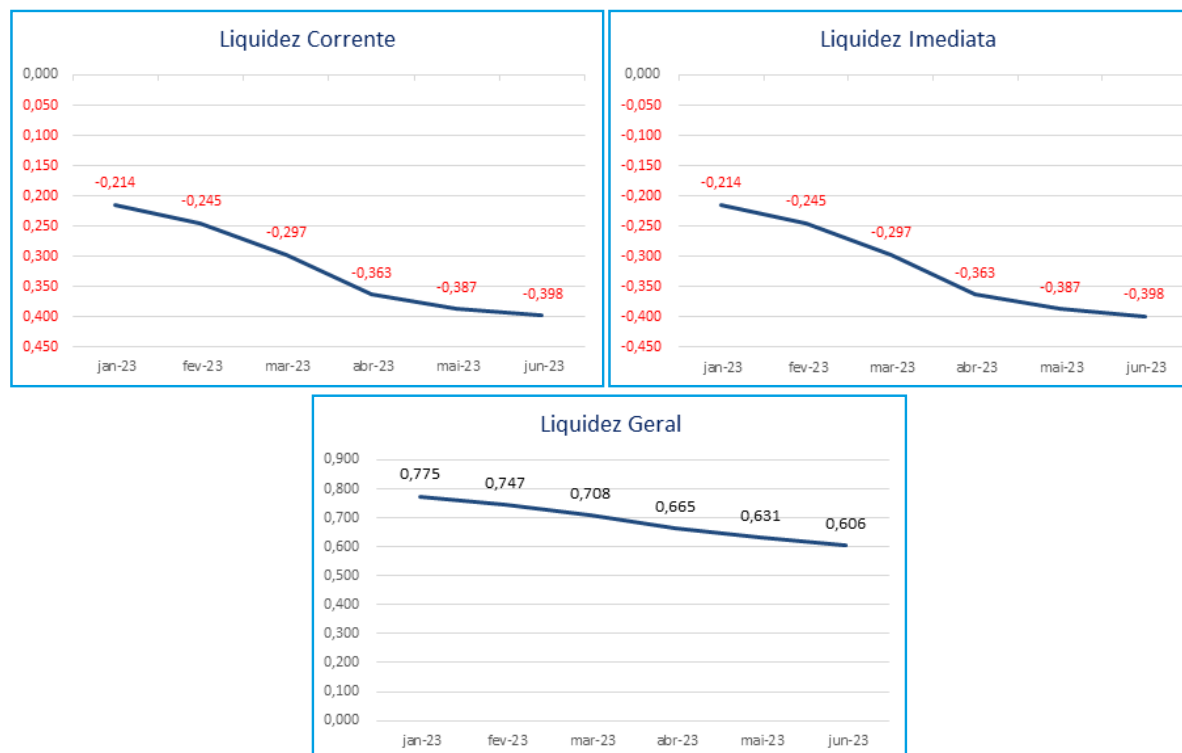
ÍNDICES DO CREMILSON VLADEMIR VOLPATTO LTDA EM 30/06/2023

Índices de Liquidez					
INDICADORES FINANCEIROS	FÓRMULA	Mai-23	Índice	Jun-23	Índice
Liquidez Corrente	Ativo Circulante	-1.037.115,10	-0,387	-1.071.526,24	-0,398
	Passivo Circulante	2.679.805,50		2.689.208,57	
Liquidez Imediata	Ativo Disponível	-1.037.115,10	-0,387	-1.071.526,24	-0,398
	Passivo Circulante	2.679.805,50		2.689.208,57	
Liquidez Geral	Ativo Circulante + Não Circulante	2.394.295,63	0,631	2.306.957,97	0,606
	Passivo Circulante + Não Circulante	3.796.402,23		3.805.805,30	



Informações Financeiras

Na competência de junho/23 analisou-se cada Recuperanda separadamente, em suma, nota-se que todas efetuaram o resgate, de modo total ou parcial, de suas aplicações/cotas em **Investimento**, ademais, verifica-se que, com exceção apenas da Recup. Cremilson- Filial, todas as Recuperandas não obtiveram receitas e apresentaram despesas com **Pessoal e Juros e Comissões Bancárias**, impelindo no prejuízo do exercício e refletindo negativamente nos índices financeiros.



O índice de **liquidez corrente** é o melhor indicador de solvência de curto prazo, pois revela a proteção dos credores em curto prazo por ativos, onde há uma expectativa que estes possam ser convertidos em dinheiro rapidamente.

O índice de **liquidez geral** é um indicador de solvência tanto de curto prazo quanto de longo prazo.

O índice de **liquidez imediata** é uma variação dos índices anteriores, porém, considera-se somente o quanto a empresa tem de dinheiro no curtíssimo prazo, como caixa, saldos bancários e aplicações financeiras com liquidez imediata, como CDBs sem carência e fundos de investimentos com resgate de cotas de D+0.

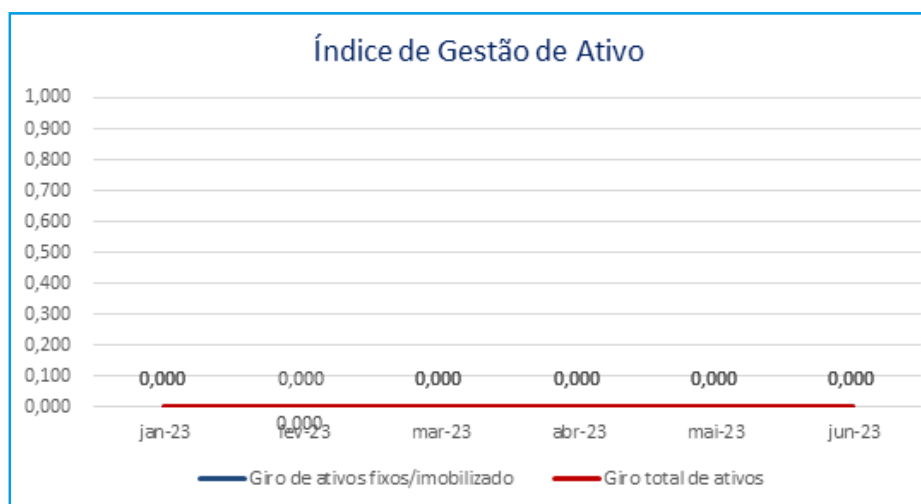
Analisando os índices do mês de junho/2023, verifica-se as seguintes variações em seus índices: **Liquidez Corrente (2,96%), Liquidez Imediata (2,96%) e Liquidez Geral (3,89%)**.

Com base no resultado dos índices supra, nota-se que a Recuperanda apresenta resultados inadequados, uma vez que seu ativo disponível e circulante apresentou saldo negativo, além disto, o ativo não é suficiente para cobrir o passivo, demonstrando a insolvência da empresa, tratando-se de uma situação comum ao início da RJ.

Informações Financeiras

Na competência de junho/23 analisou-se cada Recuperanda separadamente, em suma, nota-se que todas efetuaram o resgate, de modo total ou parcial, de suas aplicações/cotas em **Investimento**, ademais, verifica-se que, com exceção apenas da Recup. Cremilson- Filial, todas as Recuperandas não obtiveram receitas e apresentaram despesas com **Pessoal e Juros e Comissões Bancárias**, impelindo no prejuízo do exercício e refletindo negativamente nos índices financeiros.

Índices de Gestão de Ativo					
INDICADORES FINANCEIROS	FÓRMULA	Mai-23	Índice	Jun-23	Índice
Índice de giro de ativos fixos/ imobilizado	Receitas	0,00	0,000	0,00	0,000
	Ativo Imobilizado	3.397.955,21		3.348.355,21	
Índice de giro total de ativos	Receitas	0,00	0,000	0,00	0,000
	Ativo	2.394.295,63		2.306.957,97	



O índice de **giro de ativos** imobilizados mede a eficiência da empresa em relação ao uso de seu imobilizado. Ela indica como a empresa está usando seus ativos fixos, isto é, suas máquinas e equipamentos.

O índice de **giro do total** de ativos mede a eficiência com a qual a empresa utiliza todos seus ativos para gerar receitas. Ele indica o faturamento da empresa em comparação com o crescimento do ativo.

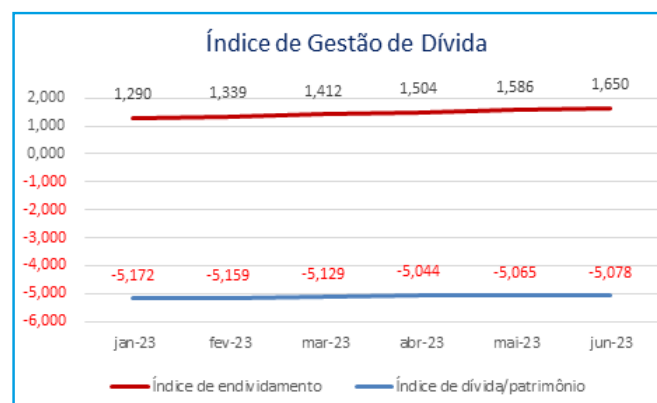
A ausência de receita nas competências em análise torna impossível a apuração do índice de gestão de ativo.



Informações Financeiras

Na competência de junho/23 analisou-se cada Recuperanda separadamente, em suma, nota-se que todas efetuaram o resgate, de modo total ou parcial, de suas aplicações/cotas em **Investimento**, ademais, verifica-se que, com exceção apenas da Recup. Cremilson- Filial, todas as Recuperandas não obtiveram receitas e apresentaram despesas com **Pessoal e Juros e Comissões Bancárias**, impelindo no prejuízo do exercício e refletindo negativamente nos índices financeiros.

Índices de Gestão de Dívida					
INDICADORES FINANCEIROS	FÓRMULA	Mai-23	Índice	Jun-23	Índice
Índice de endividamento	Passivo Circulante + ELP	3.796.402,23	1,586	3.805.805,30	1,650
	Ativo	2.394.295,63		2.306.957,97	
Índice de dívida/patrimônio	Passivo Circulante + ELP	3.796.402,23	-5,065	3.805.805,30	-5,078
	Patrimônio Líquido	-749.486,99		-749.486,99	



O índice de **endividamento**, também chamado de índice de endividamento total, é a relação entre o total de ativos e o total de passivos. Descrito em porcentagem, ele mede o percentual de fundos gerados pelos passivos circulantes e dívidas de longo prazo.

O índice de **dívida/patrimônio** informa quanto de patrimônio líquido a empresa tem para cada R\$ 1 de dívida. Esse índice tem a mesma finalidade que o índice de endividamento, porém, mostrado em moeda e não em percentual.

Verifica-se aumento no índice de **Endividamento** quando comparado os meses de maio e junho/2023, mediante variação de **4,04%**. Além disso, é possível constatar que o ativo está totalmente financiado pelo capital de terceiros, uma vez que é inferior ao mesmo.

O índice de **Dívida/Patrimônio** apresentou aumento de **0,25%** demonstrando o acréscimo nas dívidas em relação ao Patrimônio Líquido da Recuperanda, qual se encontra negativo.



Informações Financeiras

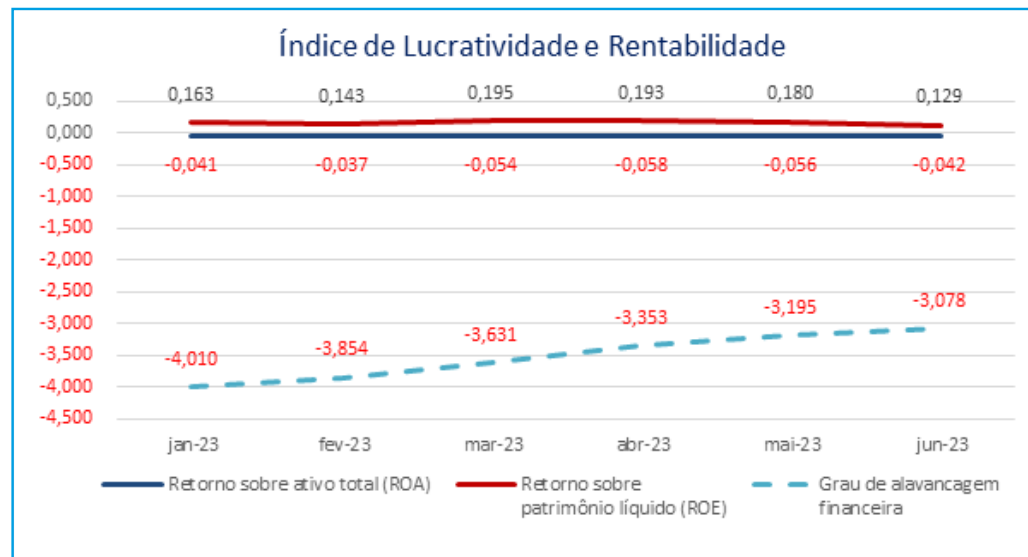
Na competência de junho/23 analisou-se cada Recuperanda separadamente, em suma, nota-se que todas efetuaram o resgate, de modo total ou parcial, de suas aplicações/cotas em **Investimento**, ademais, verifica-se que, com exceção apenas da Recup. Cremilson- Filial, todas as Recuperandas não obtiveram receitas e apresentaram despesas com **Pessoal e Juros e Comissões Bancárias**, impelindo no prejuízo do exercício e refletindo negativamente nos índices financeiros.

Índices de Lucratividade e Rentabilidade					
INDICADORES FINANCEIROS	FÓRMULA	Mai-23	Índice	Jun-23	Índice
Margem de Lucro Líquido	Lucro Líquido	-135.089,17	Erro	-96.740,73	Erro
	Receita de Vendas	0,00		0,00	
Margem de Lucro Operacional	Lucro Operacional	-135.089,17	Erro	-96.740,73	Erro
	Receita de Vendas	0,00		0,00	
Margem de Lucro Bruto	Lucro Bruto	0,00	Erro	0,00	Erro
	Receita Operacional Líquida	0,00		0,00	
Índice de Receita Operacional/ Total de Ativos	Lucro Operacional	-135.089,17	-0,056	-96.740,73	-0,042
	Ativo	2.394.295,63		2.306.957,97	
Retorno sobre Ativo Total (ROA)	Lucro Líquido	-135.089,17	-0,056	-96.740,73	-0,042
	Ativo	2.394.295,63		2.306.957,97	
Retorno sobre Patrimônio Líquido (ROE)	Lucro Líquido	-135.089,17	0,180	-96.740,73	0,129
	Patrimônio Líquido	-749.486,99		-749.486,99	
Grau de Alavancagem Financeira	ROE	0,180	-3,195	0,129	-3,078
	ROA	-0,056		-0,042	



Informações Financeiras

Na competência de junho/23 analisou-se cada Recuperanda separadamente, em suma, nota-se que todas efetuaram o resgate, de modo total ou parcial, de suas aplicações/cotas em **Investimento**, ademais, verifica-se que, com exceção apenas da Recup. Cremilson- Filial, todas as Recuperandas não obtiveram receitas e apresentaram despesas com **Pessoal e Juros e Comissões Bancárias**, impelindo no prejuízo do exercício e refletindo negativamente nos índices financeiros.



O **retorno sobre o ativo** total (em inglês, Return on Asset – ROA) também conhecido como retorno sobre o investimento, mede o retorno sobre o ativo total depois de juros e impostos. Este índice é considerado um dos mais importantes, pois indica a lucratividade da empresa em relação aos investimentos totais, representados pelo ativo total médio.

O **retorno sobre o patrimônio líquido** (em inglês, Return on Equity – ROE), indica quanto de prêmio os acionistas e proprietários estão obtendo em relação aos seus investimentos na empresa, isto é, o patrimônio líquido.

O **grau de alavancagem financeira** (GAF) é um importante indicador do grau de risco do qual a empresa está submetida, isto é, se há presença de capital de terceiros de longo prazo na estrutura de capital, identificando se a empresa está alavancada ou não.

Nota-se que a Recuperanda apresentou uma queda em seu prejuízo do exercício, entretanto, a mesma não auferiu receita na competência, impedindo o cálculo de alguns índices e deixando os demais negativos.

O Retorno Sobre Patrimônio Líquido foi o único índice positivo, porém isto decorre da utilização de valores negativos em sua base de cálculo.



Informações Financeiras

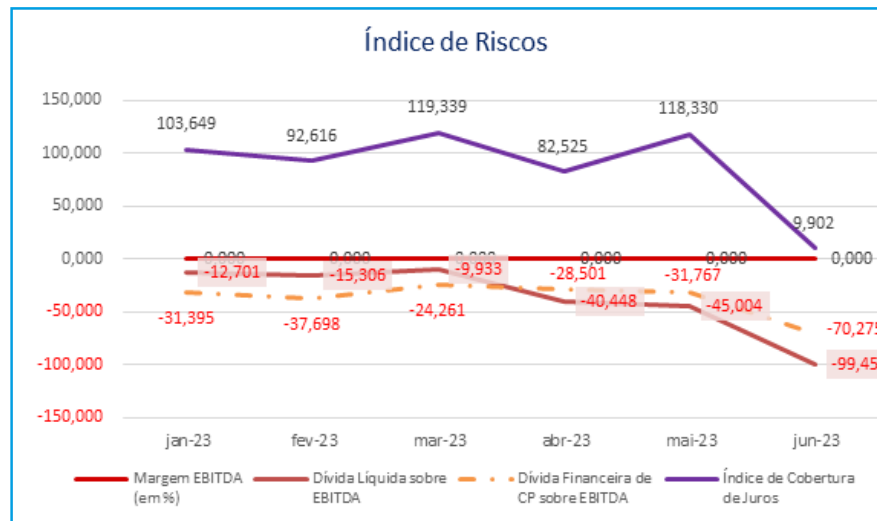
Na competência de junho/23 analisou-se cada Recuperanda separadamente, em suma, nota-se que todas efetuaram o resgate, de modo total ou parcial, de suas aplicações/cotas em **Investimento**, ademais, verifica-se que, com exceção apenas da Recup. Cremilson- Filial, todas as Recuperandas não obtiveram receitas e apresentaram despesas com **Pessoal e Juros e Comissões Bancárias**, impelindo no prejuízo do exercício e refletindo negativamente nos índices financeiros.

Índice de Riscos					
INDICADORES FINANCEIROS	FÓRMULA	Mai-23	Índice	Jun-23	Índice
Margem EBITDA (em %)	EBITDA	-84.357,11	Erro	-38.267,12	Erro
	Receita Líquida	0,00		0,00	
Dívida Líquida sobre EBITDA	Dívida Financeira Líquida	3.796.402,23	-45,004	3.805.805,30	-99,454
	EBITDA	-84.357,11		-38.267,12	
Dívida Financeira de CP sobre EBITDA	Dívida Financeira de CP	2.679.805,50	-31,767	2.689.208,57	-70,275
	EBITDA	-84.357,11		-38.267,12	
Índice de Cobertura de Juros	EBIT	-133.957,11	118,330	-87.867,12	9,902
	Pagamento de Juros	-1.132,06		-8.873,61	



Informações Financeiras

Na competência de junho/23 analisou-se cada Recuperanda separadamente, em suma, nota-se que todas efetuaram o resgate, de modo total ou parcial, de suas aplicações/cotas em **Investimento**, ademais, verifica-se que, com exceção apenas da Recup. Cremilson- Filial, todas as Recuperandas não obtiveram receitas e apresentaram despesas com **Pessoal e Juros e Comissões Bancárias**, impelindo no prejuízo do exercício e refletindo negativamente nos índices financeiros.



Margem EBITDA (em %): Mede a capacidade da empresa em gerar caixa operacional em função de sua capacidade de venda. Quanto maior, melhor.

Dívida Líquida sobre EBITDA: Destaca o valor da dívida da empresa em função de sua geração de caixa. Em empresas saudáveis esse índice não passa de três ou quatro vezes. Quanto maior, pior.

Dívida Financeira de CP sobre EBITDA: Destaca o valor da dívida financeira de curto prazo da empresa em função de sua capacidade de geração de caixa. Quanto maior, pior.

Índice de Cobertura de Juros: Avalia a capacidade da empresa em remunerar, em termos de caixa, seus credores com os recursos proveniente de seus ativos operacionais. Quanto maior, melhor.

No mês de junho/2023 verifica-se que todos os índices apresentaram resultados negativos, tendo em vista, principalmente, que a Recuperanda não obteve receitas e possui um grau elevado de endividamento.

Informações Financeiras

Na competência de junho/23 analisou-se cada Recuperanda separadamente, em suma, nota-se que todas efetuaram o resgate, de modo total ou parcial, de suas aplicações/cotas em **Investimento**, ademais, verifica-se que, com exceção apenas da Recup. Cremilson- Filial, todas as Recuperandas não obtiveram receitas e apresentaram despesas com **Pessoal e Juros e Comissões Bancárias**, impelindo no prejuízo do exercício e refletindo negativamente nos índices financeiros.

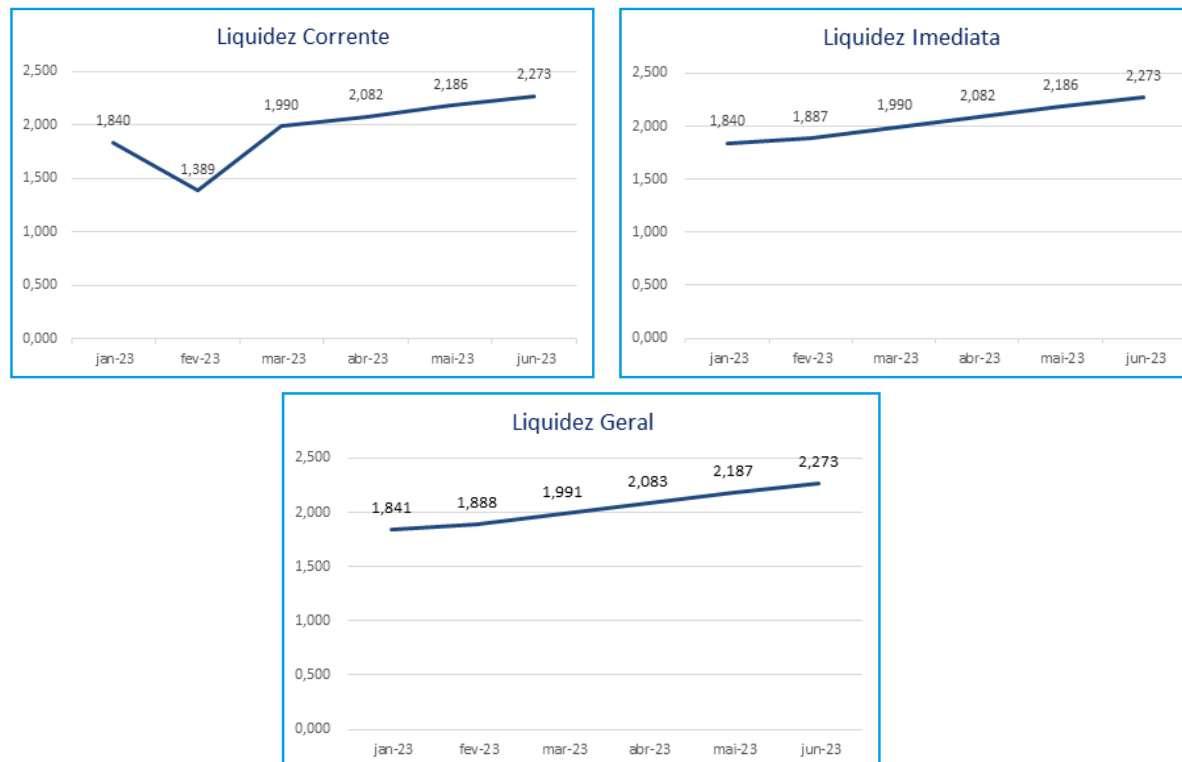
POSIÇÃO PATRIMONIAL DA CREMILSON VLADEMIR VOLPATTO LTDA - FILIAL EM 30/06/2023

Índices de Liquidez					
INDICADORES FINANCEIROS	FÓRMULA	Mai-23	Índice	Jun-23	Índice
Liquidez Corrente	Ativo Circulante	1.569.399,65	2,186	1.650.451,09	2,273
	Passivo Circulante	717.913,59		726.171,19	
Liquidez Imediata	Ativo Disponível	1.569.399,65	2,186	1.650.451,09	2,273
	Passivo Circulante	717.913,59		726.171,19	
Liquidez Geral	Ativo Circulante + Não Circulante	1.569.991,47	2,187	1.650.471,09	2,273
	Passivo Circulante + Não Circulante	717.913,59		726.171,19	



Informações Financeiras

Na competência de junho/23 analisou-se cada Recuperanda separadamente, em suma, nota-se que todas efetuaram o resgate, de modo total ou parcial, de suas aplicações/cotas em **Investimento**, ademais, verifica-se que, com exceção apenas da Recup. Cremilson- Filial, todas as Recuperandas não obtiveram receitas e apresentaram despesas com **Pessoal e Juros e Comissões Bancárias**, impelindo no prejuízo do exercício e refletindo negativamente nos índices financeiros.



O índice de **liquidez corrente** é o melhor indicador de solvência de curto prazo, pois revela a proteção dos credores em curto prazo por ativos, onde há uma expectativa que estes possam ser convertidos em dinheiro rapidamente.

O índice de **liquidez geral** é um indicador de solvência tanto de curto prazo quanto de longo prazo.

O índice de **liquidez imediata** é uma variação dos índices anteriores, porém, considera-se somente o quanto a empresa tem de dinheiro no curtíssimo prazo, como caixa, saldos bancários e aplicações financeiras com liquidez imediata, como CDBs sem carência e fundos de investimentos com resgate de cotas de D+0.

Analisando os índices do mês de junho/2023, verifica-se as seguintes variações em seus índices: **Liquidez Corrente (3,97%), Liquidez Imediata (3,97%) e Liquidez Geral (3,93%).**

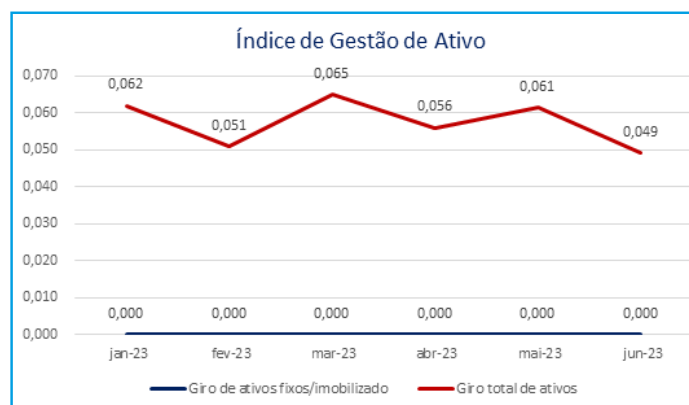
Além da variação positiva apresentada nos índices, nota-se a capacidade de solvência da Recuperanda, uma vez que seus ativos possuem saldo suficiente para quitar seus passivos de prazo correspondente.



Informações Financeiras

Na competência de junho/23 analisou-se cada Recuperanda separadamente, em suma, nota-se que todas efetuaram o resgate, de modo total ou parcial, de suas aplicações/cotas em **Investimento**, ademais, verifica-se que, com exceção apenas da Recup. Cremilson- Filial, todas as Recuperandas não obtiveram receitas e apresentaram despesas com **Pessoal e Juros e Comissões Bancárias**, impelindo no prejuízo do exercício e refletindo negativamente nos índices financeiros.

Índices de Gestão de Ativo					
INDICADORES FINANCEIROS	FÓRMULA	Mai-23	Índice	Jun-23	Índice
Índice de giro de ativos fixos/ imobilizado	Receitas	96.527,22	Erro	81.064,17	Erro
	Ativo Imobilizado	0,00		0,00	
Índice de giro total de ativos	Receitas	96.527,22	0,061	81.064,17	0,049
	Ativo	1.569.991,47		1.650.471,09	



O índice de **giro de ativos** imobilizados mede a eficiência da empresa em relação ao uso de seu imobilizado. Ela indica como a empresa está usando seus ativos fixos, isto é, suas máquinas e equipamentos.

O índice de **giro do total** de ativos mede a eficiência com a qual a empresa utiliza todos seus ativos para gerar receitas. Ele indica o faturamento da empresa em comparação com o crescimento do ativo.

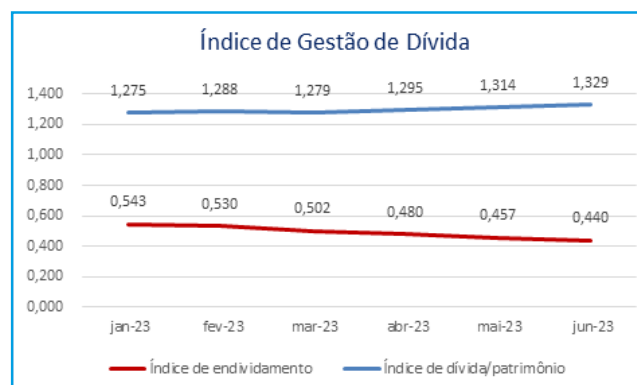
Devido a ausência de ativo imobilizado, não é possível realizar o cálculo do índice de giro de ativos imobilizados, já o índice de giro total de ativos apresentou variação de -20,11% em comparação ao mês anterior, devido a redução na receita e aumento do ativo.



Informações Financeiras

Na competência de junho/23 analisou-se cada Recuperanda separadamente, em suma, nota-se que todas efetuaram o resgate, de modo total ou parcial, de suas aplicações/cotas em **Investimento**, ademais, verifica-se que, com exceção apenas da Recup. Cremilson- Filial, todas as Recuperandas não obtiveram receitas e apresentaram despesas com **Pessoal e Juros e Comissões Bancárias**, impelindo no prejuízo do exercício e refletindo negativamente nos índices financeiros.

Índices de Gestão de Dívida					
INDICADORES FINANCEIROS	FÓRMULA	Mai-23	Índice	Jun-23	Índice
Índice de endividamento	Passivo Circulante + ELP	717.913,59	0,457	726.171,19	0,440
	Ativo	1.569.991,47		1.650.471,09	
Índice de dívida/patrimônio	Passivo Circulante + ELP	717.913,59	1,314	726.171,19	1,329
	Patrimônio Líquido	546.544,09		546.544,09	



O índice de **endividamento**, também chamado de índice de endividamento total, é a relação entre o total de ativos e o total de passivos. Descrito em porcentagem, ele mede o percentual de fundos gerados pelos passivos circulantes e dívidas de longo prazo.

O índice de **dívida/patrimônio** informa quanto de patrimônio líquido a empresa tem para cada R\$ 1 de dívida. Esse índice tem a mesma finalidade que o índice de endividamento, porém, mostrado em moeda e não em percentual.

Verifica-se estabilidade no índice de **Endividamento** quando comparado os meses de maio e junho/2023, havendo redução de **3,78%**.

Nota-se aumento de **1,15%** no índice de **Dívida/Patrimônio** demonstrando um aumento das dívidas em relação ao Patrimônio Líquido da Recuperanda.

Informações Financeiras

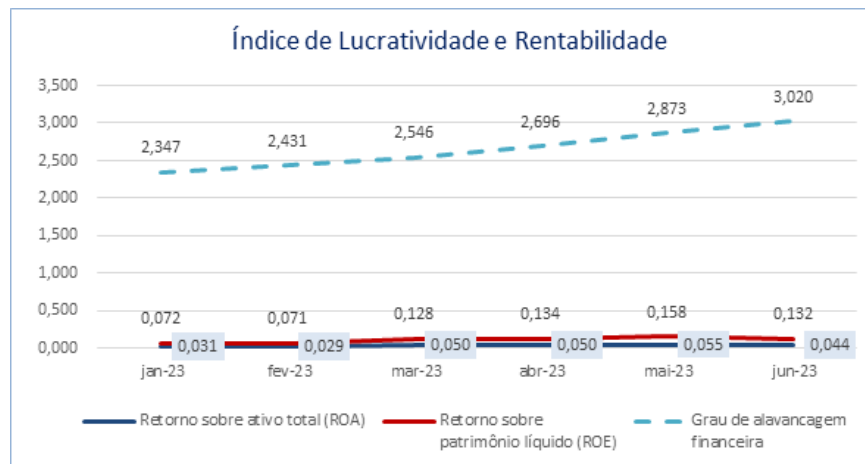
Na competência de junho/23 analisou-se cada Recuperanda separadamente, em suma, nota-se que todas efetuaram o resgate, de modo total ou parcial, de suas aplicações/cotas em **Investimento**, ademais, verifica-se que, com exceção apenas da Recup. Cremilson- Filial, todas as Recuperandas não obtiveram receitas e apresentaram despesas com **Pessoal e Juros e Comissões Bancárias**, impelindo no prejuízo do exercício e refletindo negativamente nos índices financeiros.

Índices de Lucratividade e Rentabilidade					
INDICADORES FINANCEIROS	FÓRMULA	Mai-23	Índice	Jun-23	Índice
Margem de Lucro Líquido	Lucro Líquido	86.083,80	0,892	72.222,02	0,891
	Receita de Vendas	96.527,22		81.064,17	
Margem de Lucro Operacional	Lucro Operacional	86.083,80	0,892	72.222,02	0,891
	Receita de Vendas	96.527,22		81.064,17	
Margem de Lucro Bruto	Lucro Bruto	86.214,94	1,000	72.222,02	1,000
	Receita Operacional Líquida	86.214,94		72.222,02	
Índice de Receita Operacional/Total de Ativos	Lucro Operacional	86.083,80	0,055	72.222,02	0,044
	Ativo	1.569.991,47		1.650.471,09	
Retorno sobre Ativo Total (ROA)	Lucro Líquido	86.083,80	0,055	72.222,02	0,044
	Ativo	1.569.991,47		1.650.471,09	
Retorno sobre Patrimônio Líquido (ROE)	Lucro Líquido	86.083,80	0,158	72.222,02	0,132
	Patrimônio Líquido	546.544,09		546.544,09	
Grau de Alavancagem Financeira	ROE	0,158	2,873	0,132	3,020
	ROA	0,055		0,044	



Informações Financeiras

Na competência de junho/23 analisou-se cada Recuperanda separadamente, em suma, nota-se que todas efetuaram o resgate, de modo total ou parcial, de suas aplicações/cotas em **Investimento**, ademais, verifica-se que, com exceção apenas da Recup. Cremilson- Filial, todas as Recuperandas não obtiveram receitas e apresentaram despesas com **Pessoal e Juros e Comissões Bancárias**, impelindo no prejuízo do exercício e refletindo negativamente nos índices financeiros.



O **retorno sobre o ativo** total (em inglês, Return on Asset – ROA) também conhecido como retorno sobre o investimento, mede o retorno sobre o ativo total depois de juros e impostos. Este índice é considerado um dos mais importantes, pois indica a lucratividade da empresa em relação aos investimentos totais, representados pelo ativo total médio.

O **retorno sobre o patrimônio líquido** (em inglês, Return on Equity – ROE), indica quanto de prêmio os acionistas e proprietários estão obtendo em relação aos seus investimentos na empresa, isto é, o patrimônio líquido.

O **grau de alavancagem financeira** (GAF) é um importante indicador do grau de risco do qual a empresa está submetida, isto é, se há presença de capital de terceiros de longo prazo na estrutura de capital, identificando se a empresa está alavancada ou não.

Avaliando os índices de lucratividade e rentabilidade da Recuperanda, verifica-se que a exemplo dos meses anteriores, em junho/2023 os resultados apresentados são bons, demonstrando resultados positivos para todos os índices.



Informações Financeiras

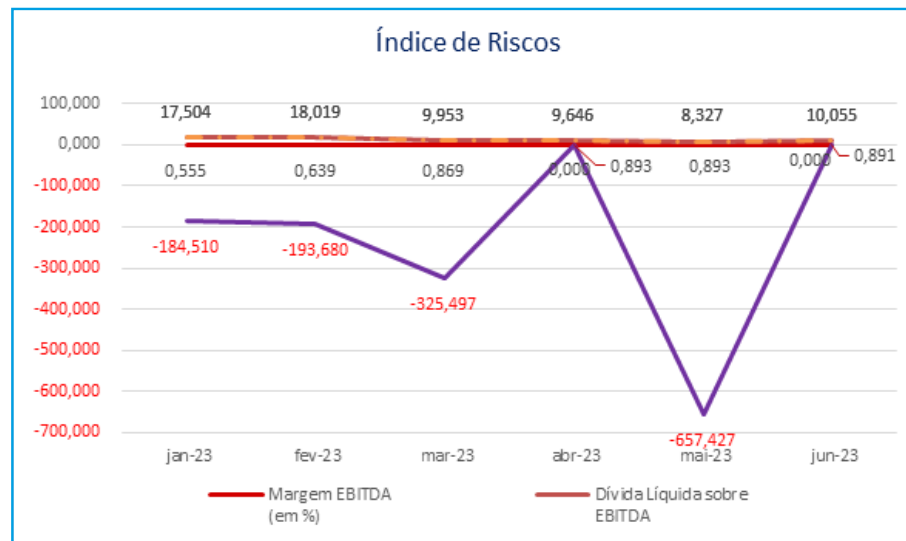
Na competência de junho/23 analisou-se cada Recuperanda separadamente, em suma, nota-se que todas efetuaram o resgate, de modo total ou parcial, de suas aplicações/cotas em **Investimento**, ademais, verifica-se que, com exceção apenas da Recup. Cremilson- Filial, todas as Recuperandas não obtiveram receitas e apresentaram despesas com **Pessoal e Juros e Comissões Bancárias**, impelindo no prejuízo do exercício e refletindo negativamente nos índices financeiros.

Índice de Riscos					
INDICADORES FINANCEIROS	FÓRMULA	Mai-23	Índice	Jun-23	Índice
Margem EBITDA (em %)	EBITDA	86.214,94	0,893	72.222,02	0,891
	Receita Líquida	96.527,22		81.064,17	
Dívida Líquida sobre EBITDA	Dívida Financeira Líquida	717.913,59	8,327	726.171,19	10,055
	EBITDA	86.214,94		72.222,02	
Dívida Financeira de CP sobre EBITDA	Dívida Financeira de CP	717.913,59	8,327	726.171,19	10,055
	EBITDA	86.214,94		72.222,02	
Índice de Cobertura de Juros	EBIT	86.214,94	-657,427	72.222,02	Erro
	Pagamento de Juros	-131,14		0,00	



Informações Financeiras

Na competência de junho/23 analisou-se cada Recuperanda separadamente, em suma, nota-se que todas efetuaram o resgate, de modo total ou parcial, de suas aplicações/cotas em **Investimento**, ademais, verifica-se que, com exceção apenas da Recup. Cremilson- Filial, todas as Recuperandas não obtiveram receitas e apresentaram despesas com **Pessoal e Juros e Comissões Bancárias**, impelindo no prejuízo do exercício e refletindo negativamente nos índices financeiros.



Margem EBITDA (em %): Mede a capacidade da empresa em gerar caixa operacional em função de sua capacidade de venda. Quanto maior, melhor.

Dívida Líquida sobre EBITDA: Destaca o valor da dívida da empresa em função de sua geração de caixa. Em empresas saudáveis esse índice não passa de três ou quatro vezes. Quanto maior, pior.

Dívida Financeira de CP sobre EBITDA: Destaca o valor da dívida financeira de curto prazo da empresa em função de sua capacidade de geração de caixa. Quanto maior, pior.

Índice de Cobertura de Juros: Avalia a capacidade da empresa em remunerar, em termos de caixa, seus credores com os recursos proveniente de seus ativos operacionais. Quanto maior, melhor.

No mês de junho/2023, com base no resultados dos índices, verifica-se que a Recuperanda possui um grau elevado de endividamento, qual supera sua receita mensal.

Informações Financeiras

Na competência de junho/23 analisou-se cada Recuperanda separadamente, em suma, nota-se que todas efetuaram o resgate, de modo total ou parcial, de suas aplicações/cotas em **Investimento**, ademais, verifica-se que, com exceção apenas da Recup. Cremilson- Filial, todas as Recuperandas não obtiveram receitas e apresentaram despesas com **Pessoal e Juros e Comissões Bancárias**, impelindo no prejuízo do exercício e refletindo negativamente nos índices financeiros.

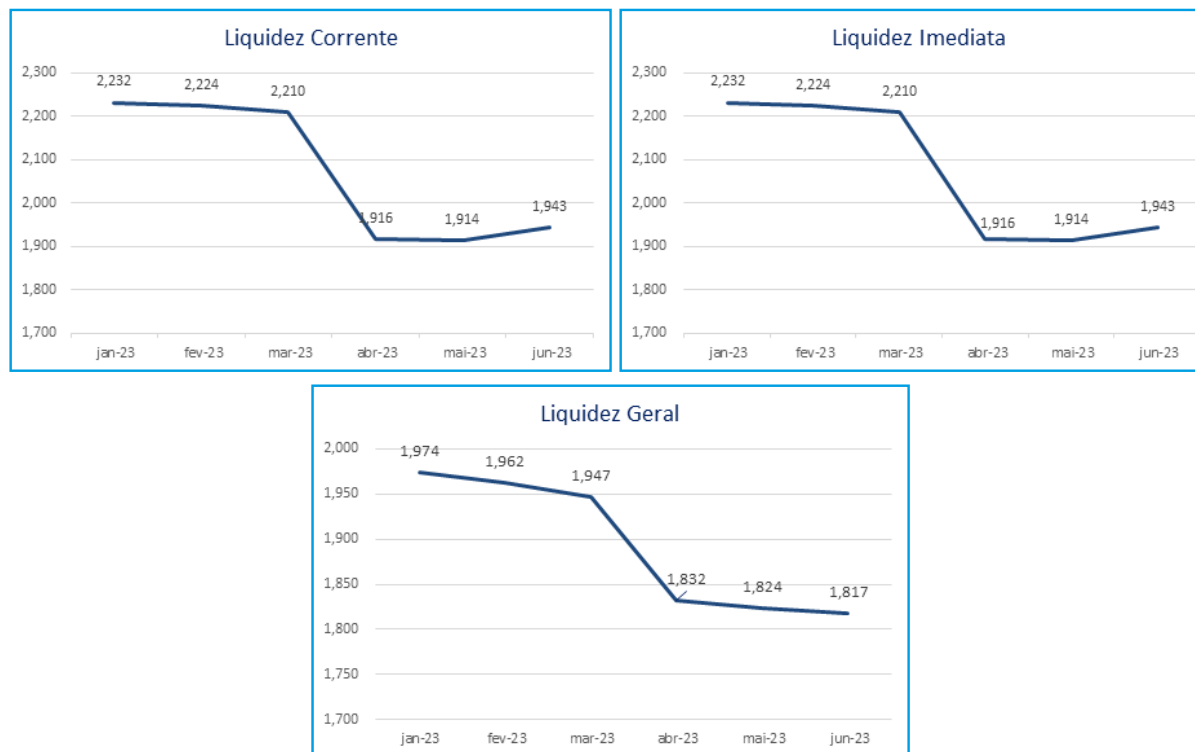
ÍNDICES DA TRANSLAURA - TRANSPORTES RODOVIARIOS LTDA EM 30/06/2023

Índices de Liquidez					
INDICADORES FINANCEIROS	FÓRMULA	Mai-23	Índice	Jun-23	Índice
Liquidez Corrente	Ativo Circulante	425.358,63	1,914	425.257,35	1,943
	Passivo Circulante	222.272,48		218.856,85	
Liquidez Imediata	Ativo Disponível	425.358,63	1,914	425.257,35	1,943
	Passivo Circulante	222.272,48		218.856,85	
Liquidez Geral	Ativo Circulante + Não Circulante	907.015,96	1,824	897.362,01	1,817
	Passivo Circulante + Não Circulante	497.259,04		493.843,41	



Informações Financeiras

Na competência de junho/23 analisou-se cada Recuperanda separadamente, em suma, nota-se que todas efetuaram o resgate, de modo total ou parcial, de suas aplicações/cotas em **Investimento**, ademais, verifica-se que, com exceção apenas da Recup. Cremilson- Filial, todas as Recuperandas não obtiveram receitas e apresentaram despesas com **Pessoal e Juros e Comissões Bancárias**, impelindo no prejuízo do exercício e refletindo negativamente nos índices financeiros.



O índice de **liquidez corrente** é o melhor indicador de solvência de curto prazo, pois revela a proteção dos credores em curto prazo por ativos, onde há uma expectativa que estes possam ser convertidos em dinheiro rapidamente.

O índice de **liquidez geral** é um indicador de solvência tanto de curto prazo quanto de longo prazo.

O índice de **liquidez imediata** é uma variação dos índices anteriores, porém, considera-se somente o quanto a empresa tem de dinheiro no curtíssimo prazo, como caixa, saldos bancários e aplicações financeiras com liquidez imediata, como CDBs sem carência e fundos de investimentos com resgate de cotas de D+0.

Analisando os índices do mês de junho/2023, verifica-se as seguintes variações em seus índices: **Liquidez Corrente (1,54%), Liquidez Imediata (1,54%) e Liquidez Geral (-0,38%)**.

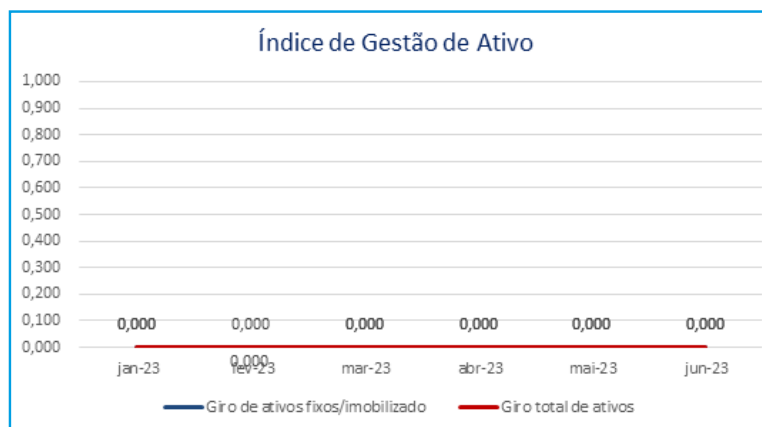
Verifica-se a capacidade de solvência da Recuperanda, uma vez que seus ativos de prazo imediato, curto e longo são suficientes para liquidar seu passivo de prazo correspondente.



Informações Financeiras

Na competência de junho/23 analisou-se cada Recuperanda separadamente, em suma, nota-se que todas efetuaram o resgate, de modo total ou parcial, de suas aplicações/cotas em **Investimento**, ademais, verifica-se que, com exceção apenas da Recup. Cremilson- Filial, todas as Recuperandas não obtiveram receitas e apresentaram despesas com **Pessoal e Juros e Comissões Bancárias**, impelindo no prejuízo do exercício e refletindo negativamente nos índices financeiros.

Índices de Gestão de Ativo					
INDICADORES FINANCEIROS	FÓRMULA	Mai-23	Índice	Jun-23	Índice
Índice de giro de ativos fixos/ imobilizado	Receitas	0,00	0,000	0,00	0,000
	Ativo Imobilizado	475.251,33		472.084,66	
Índice de giro total de ativos	Receitas	0,00	0,000	0,00	0,000
	Ativo	907.015,96		897.362,01	



O índice de **giro de ativos** imobilizados mede a eficiência da empresa em relação ao uso de seu imobilizado. Ela indica como a empresa está usando seus ativos fixos, isto é, suas máquinas e equipamentos.

O índice de **giro do total** de ativos mede a eficiência com a qual a empresa utiliza todos seus ativos para gerar receitas. Ele indica o faturamento da empresa em comparação com o crescimento do ativo.

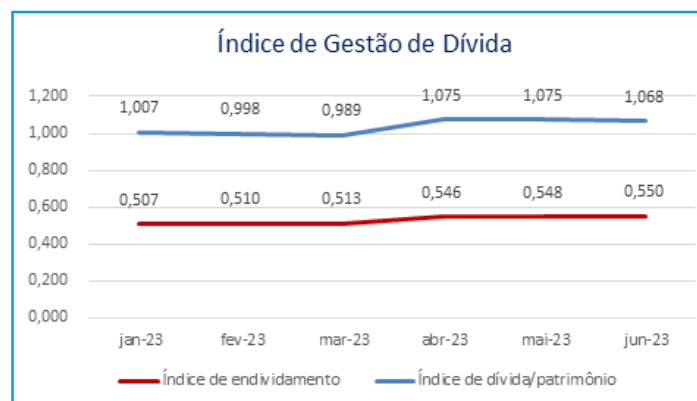
Índices não apurados devido a inexistência de Receita mensal na Recuperanda.



Informações Financeiras

Na competência de junho/23 analisou-se cada Recuperanda separadamente, em suma, nota-se que todas efetuaram o resgate, de modo total ou parcial, de suas aplicações/cotas em **Investimento**, ademais, verifica-se que, com exceção apenas da Recup. Cremilson- Filial, todas as Recuperandas não obtiveram receitas e apresentaram despesas com **Pessoal e Juros e Comissões Bancárias**, impelindo no prejuízo do exercício e refletindo negativamente nos índices financeiros.

Índices de Gestão de Dívida					
INDICADORES FINANCEIROS	FÓRMULA	Mai-23	Índice	Jun-23	Índice
Índice de endividamento	Passivo Circulante + ELP	497.259,04	0,548	493.843,41	0,550
	Ativo	907.015,96		897.362,01	
Índice de dívida/patrimônio	Passivo Circulante + ELP	497.259,04	1,075	493.843,41	1,068
	Patrimônio Líquido	462.378,15		462.378,15	



O índice de **endividamento**, também chamado de índice de endividamento total, é a relação entre o total de ativos e o total de passivos. Descrito em porcentagem, ele mede o percentual de fundos gerados pelos passivos circulantes e dívidas de longo prazo.

O índice de **dívida/patrimônio** informa quanto de patrimônio líquido a empresa tem para cada R\$ 1 de dívida. Esse índice tem a mesma finalidade que o índice de endividamento, porém, mostrado em moeda e não em percentual.

Verifica-se aumento no índice de **Endividamento** quando comparado os meses de maio e junho/2023, pois houve acréscimo de **0,38%** se comparado ao último período.

No mesmo sentido verificou-se que o índice de **Dívida/Patrimônio** apresentou redução de **0,69%** demonstrando uma baixa das dívidas em relação ao patrimônio da Recuperanda.



Informações Financeiras

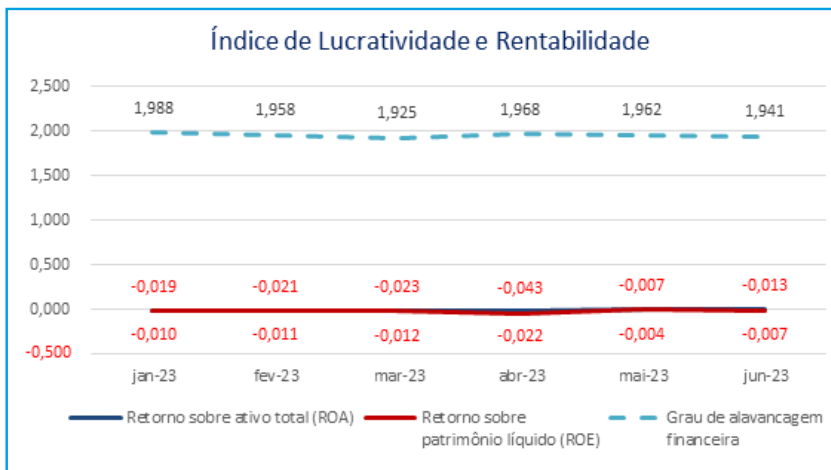
Na competência de junho/23 analisou-se cada Recuperanda separadamente, em suma, nota-se que todas efetuaram o resgate, de modo total ou parcial, de suas aplicações/cotas em **Investimento**, ademais, verifica-se que, com exceção apenas da Recup. Cremilson- Filial, todas as Recuperandas não obtiveram receitas e apresentaram despesas com **Pessoal e Juros e Comissões Bancárias**, impelindo no prejuízo do exercício e refletindo negativamente nos índices financeiros.

Índices de Lucratividade e Rentabilidade					
INDICADORES FINANCEIROS	FÓRMULA	Mai-23	Índice	Jun-23	Índice
Margem de Lucro Líquido	Lucro Líquido	-3.440,16	Erro	-6.238,32	Erro
	Receita de Vendas	0,00		0,00	
Margem de Lucro Operacional	Lucro Operacional	-3.440,16	Erro	-6.238,32	Erro
	Receita de Vendas	0,00		0,00	
Margem de Lucro Bruto	Lucro Bruto	0,00	Erro	0,00	Erro
	Receita Operacional Líquida	0,00		0,00	
Índice de Receita Operacional/Total de Ativos	Lucro Operacional	-3.440,16	-0,004	-6.238,32	-0,007
	Ativo	907.015,96		897.362,01	
Retorno sobre Ativo Total (ROA)	Lucro Líquido	-3.440,16	-0,004	-6.238,32	-0,007
	Ativo	907.015,96		897.362,01	
Retorno sobre Patrimônio Líquido (ROE)	Lucro Líquido	-3.440,16	-0,007	-6.238,32	-0,013
	Patrimônio Líquido	462.378,15		462.378,15	
Grau de Alavancagem Financeira	ROE	-0,007	1,962	-0,013	1,941
	ROA	-0,004		-0,007	



Informações Financeiras

Na competência de junho/23 analisou-se cada Recuperanda separadamente, em suma, nota-se que todas efetuaram o resgate, de modo total ou parcial, de suas aplicações/cotas em **Investimento**, ademais, verifica-se que, com exceção apenas da Recup. Cremilson- Filial, todas as Recuperandas não obtiveram receitas e apresentaram despesas com **Pessoal e Juros e Comissões Bancárias**, impelindo no prejuízo do exercício e refletindo negativamente nos índices financeiros.



O **retorno sobre o ativo total** (em inglês, Return on Asset – ROA) também conhecido como retorno sobre o investimento, mede o retorno sobre o ativo total depois de juros e impostos. Este índice é considerado um dos mais importantes, pois indica a lucratividade da empresa em relação aos investimentos totais, representados pelo ativo total médio.

O **retorno sobre o patrimônio líquido** (em inglês, Return on Equity – ROE), indica quanto de prêmio os acionistas e proprietários estão obtendo em relação aos seus investimentos na empresa, isto é, o patrimônio líquido.

O **grau de alavancagem financeira** (GAF) é um importante indicador do grau de risco do qual a empresa está submetida, isto é, se há presença de capital de terceiros de longo prazo na estrutura de capital, identificando se a empresa está alavancada ou não.

Avaliando os índices de lucratividade e rentabilidade da Recuperanda, verifica-se que a exemplo dos meses anteriores, em junho/2023, a Recuperanda não obteve receitas, impossibilitando o cálculo de alguns índices e fazendo com que os demais apresentassem resultados negativos.

Apenas o índice de Grau de Alavancagem Financeira obteve resultado positivo, devido a utilizar valores negativos em seu cálculo.

Informações Financeiras

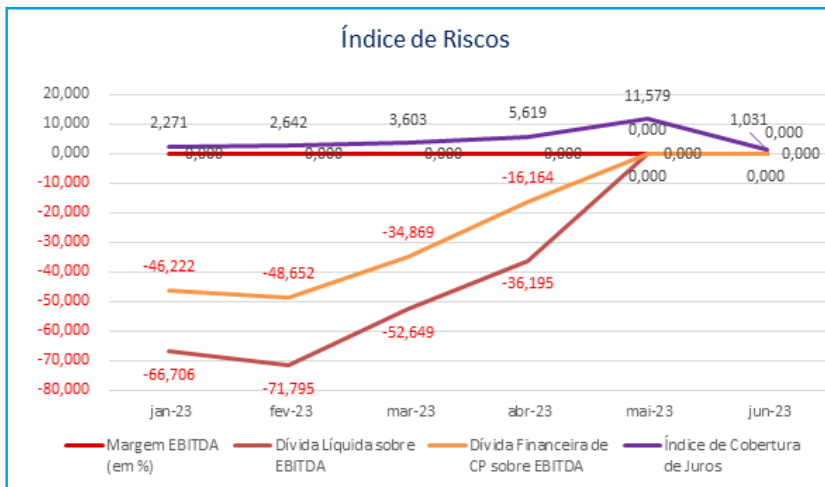
Na competência de junho/23 analisou-se cada Recuperanda separadamente, em suma, nota-se que todas efetuaram o resgate, de modo total ou parcial, de suas aplicações/cotas em **Investimento**, ademais, verifica-se que, com exceção apenas da Recup. Cremilson- Filial, todas as Recuperandas não obtiveram receitas e apresentaram despesas com **Pessoal e Juros e Comissões Bancárias**, impelindo no prejuízo do exercício e refletindo negativamente nos índices financeiros.

Índice de Riscos					
INDICADORES FINANCEIROS	FÓRMULA	Mai-23	Índice	Jun-23	Índice
Margem EBITDA (em %)	EBITDA	0,00	Erro	0,00	Erro
	Receita Líquida	0,00		0,00	
Dívida Líquida sobre EBITDA	Dívida Financeira Líquida	497.259,04	Erro	493.843,41	Erro
	EBITDA	0,00		0,00	
Dívida Financeira de CP sobre EBITDA	Dívida Financeira de CP	222.272,48	Erro	218.856,85	Erro
	EBITDA	0,00		0,00	
Índice de Cobertura de Juros	EBIT	-3.166,67	11,579	-3.166,67	1,031
	Pagamento de Juros	-273,49		-3.071,65	



Informações Financeiras

Na competência de junho/23 analisou-se cada Recuperanda separadamente, em suma, nota-se que todas efetuaram o resgate, de modo total ou parcial, de suas aplicações/cotas em **Investimento**, ademais, verifica-se que, com exceção apenas da Recup. Cremilson- Filial, todas as Recuperandas não obtiveram receitas e apresentaram despesas com **Pessoal e Juros e Comissões Bancárias**, impelindo no prejuízo do exercício e refletindo negativamente nos índices financeiros.



Margem EBITDA (em %): Mede a capacidade da empresa em gerar caixa operacional em função de sua capacidade de venda. Quanto maior, melhor.

Dívida Líquida sobre EBITDA: Destaca o valor da dívida da empresa em função de sua geração de caixa. Em empresas saudáveis esse índice não passa de três ou quatro vezes. Quanto maior, pior.

Dívida Financeira de CP sobre EBITDA: Destaca o valor da dívida financeira de curto prazo da empresa em função de sua capacidade de geração de caixa. Quanto maior, pior.

Índice de Cobertura de Juros: Avalia a capacidade da empresa em remunerar, em termos de caixa, seus credores com os recursos proveniente de seus ativos operacionais. Quanto maior, melhor.

No mês de junho/2023 verifica-se que praticamente todos os índices apresentaram erro em seu cálculo, tendo em vista, principalmente, que a Recuperanda tem demonstrado resultados negativos nos últimos meses e possui um grau elevado de endividamento.



5. ENDIVIDAMENTO

5.1 CREDORES SUJEITOS A RECUPERAÇÃO JUDICIAL

5.2 CREDORES NÃO SUJEITOS A RECUPERAÇÃO JUDICIAL



Documento assinado digitalmente, conforme MP nº 2.200-2/2001, Lei nº 11.419/2006, resolução do Projudi, do TJPR/OE
Validação deste em <https://projudi.tjpr.jus.br/projudi/> - Identificador: PJ567 RGNRN UJQG8 6M5CK

Endividamento

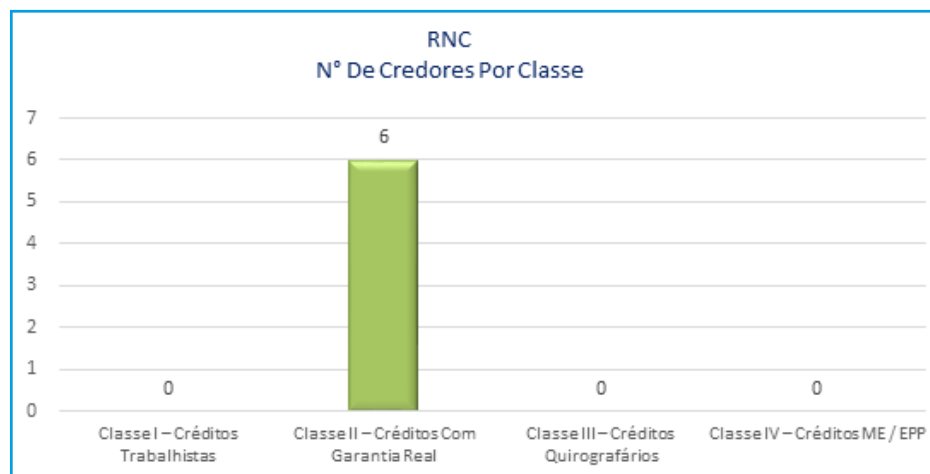
No momento da distribuição do pedido de Recuperação Judicial, as Recuperandas, ao mov. 1.18, apresentaram a relação nominal de credores do Grupo Translaura, em consonância ao art. 51, III, da LFRJ, na qual perfaz o montante de **R\$ 10.276.053,81 (dez milhões, duzentos e setenta e seis mil, cinquenta e três reais e oitenta e um centavos)**. Ademais, quanto aos créditos não concursais, constatou-se a existência de débito de **R\$ 56.306,47 (cinquenta e seis mil, trezentos e seis reais e quarenta e sete centavos)**.

5.1 CREDORES SUJEITOS A RECUPERAÇÃO JUDICIAL

No momento da distribuição do pedido de Recuperação Judicial, as Recuperandas apresentaram relação nominal de credores, em consonância ao art. 51, III LFRJ, na qual perfaz o montante total de **R\$ 10.276.053,81 (dez milhões, duzentos e setenta e seis mil, cinquenta e três reais e oitenta e um centavos)**. A seguir, segue composição do crédito consoante Relação de Credores de mov. 1.18, veja-se:

Classe	Moeda	Relação das Recuperandas	
		Nº de Credores	Valor
Classe I – Créditos Trabalhistas	BRL	-	-
Classe II – Créditos Com Garantia Real	BRL	6	10.276.053,81
Classe III – Créditos Quirografários	BRL	-	-
Classe IV – Créditos ME / EPP	BRL	-	-
Total		6	10.276.053,81

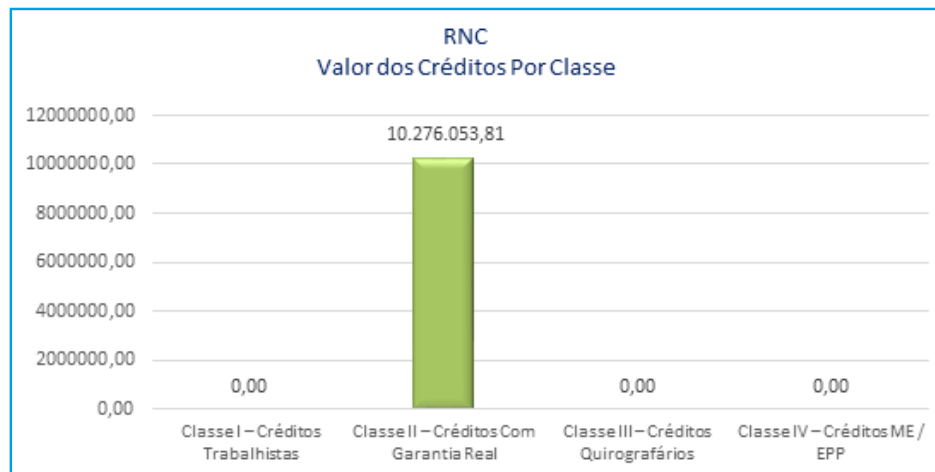
Fonte: Relação de Credores apresentada pelas Recuperandas, ao mov. 1.18.



Fonte: Relação de Credores apresentada pelas Recuperandas, ao mov. 1.18.

Endividamento

No momento da distribuição do pedido de Recuperação Judicial, as Recuperandas, ao mov. 1.18, apresentaram a relação nominal de credores do Grupo Translaura, em consonância ao art. 51, III, da LFRJ, na qual perfaz o montante de **R\$ 10.276.053,81 (dez milhões, duzentos e setenta e seis mil, cinquenta e três reais e oitenta e um centavos)**. Ademais, quanto aos créditos não concursais, constatou-se a existência de débito de **R\$ 56.306,47 (cinquenta e seis mil, trezentos e seis reais e quarenta e sete centavos)**.

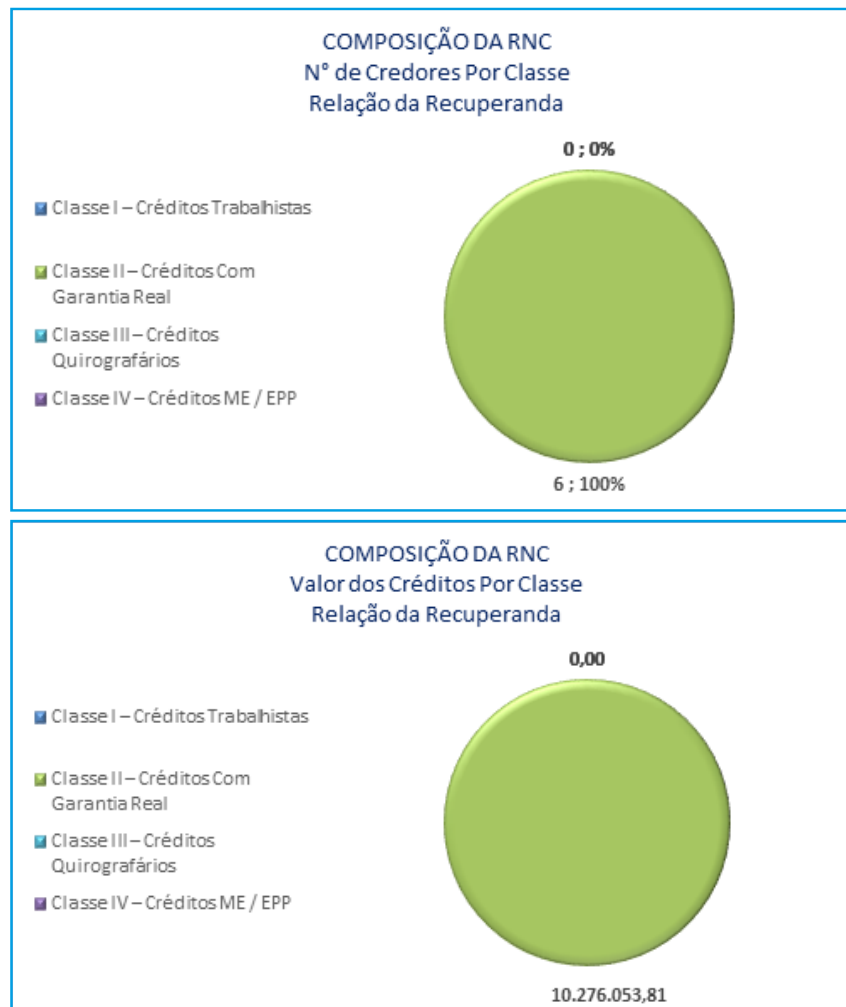


Fonte: Relação de Credores apresentada pelas Recuperandas, ao mov. 1.18.



Endividamento

No momento da distribuição do pedido de Recuperação Judicial, as Recuperandas, ao mov. 1.18, apresentaram a relação nominal de credores do Grupo Translaura, em consonância ao art. 51, III, da LFRJ, na qual perfaz o montante de **R\$ 10.276.053,81 (dez milhões, duzentos e setenta e seis mil, cinquenta e três reais e oitenta e um centavos)**. Ademais, quanto aos créditos não concursais, constatou-se a existência de débito de **R\$ 56.306,47 (cinquenta e seis mil, trezentos e seis reais e quarenta e sete centavos)**.



Fonte: Relação de Credores apresentada pelas Recuperandas, ao mov. 1.18.



Endividamento

No momento da distribuição do pedido de Recuperação Judicial, as Recuperandas, ao mov. 1.18, apresentaram a relação nominal de credores do Grupo Translaura, em consonância ao art. 51, III, da LFRJ, na qual perfaz o montante de **R\$ 10.276.053,81 (dez milhões, duzentos e setenta e seis mil, cinquenta e três reais e oitenta e um centavos)**. Ademais, quanto aos créditos não concursais, constatou-se a existência de débito de **R\$ 56.306,47 (cinquenta e seis mil, trezentos e seis reais e quarenta e sete centavos)**.

5.2 CREDORES NÃO SUJEITOS A RECUPERAÇÃO JUDICIAL

No momento da distribuição do pedido de Recuperação Judicial, as Recuperandas informaram os credores que ostentam natureza extraconcursal, de modo que, em contato diretamente com esses, esta Administradora Judicial solicitou a relação completa de credores não concursais para elaboração da presente relação, oportunidade em que restou informado a existência dos seguintes débitos, conforme discriminado infra:

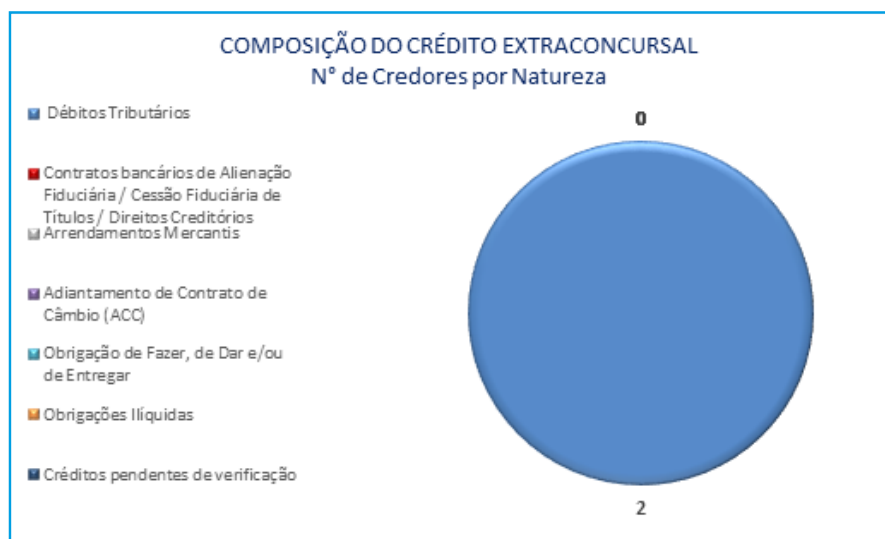
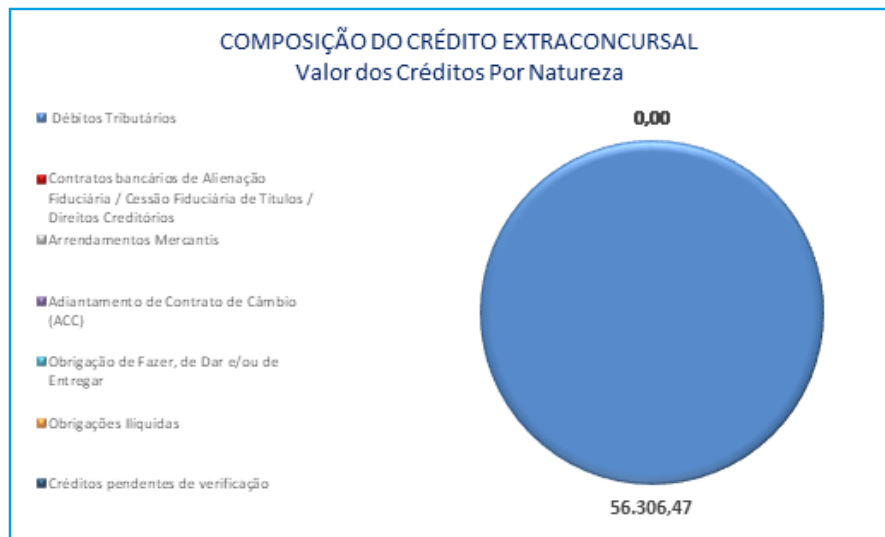
Natureza do Crédito Extraconcursal	Moeda	Nº de Credores	Valor
Débitos Tributários	BRL	2	56.306,47
Contratos bancários de Alienação Fiduciária/ Cessão Fiduciária de Títulos/ Direitos Creditórios	BRL	-	-
Arrendamentos Mercantis	BRL	-	-
Adiantamento de Contrato de Câmbio (ACC)	BRL	-	-
Obrigação de Fazer, de Dar e/ou de Entregar	BRL	-	-
Obrigações Ilíquidas	BRL	-	-
Créditos pendentes de verificação	BRL	-	-
Total		2	56.306,47

Fonte: GRUPO TRANSLAURA – Balancete Contábil em 30/06/2023.



Endividamento

No momento da distribuição do pedido de Recuperação Judicial, as Recuperandas, ao mov. 1.18, apresentaram a relação nominal de credores do Grupo Translaura, em consonância ao art. 51, III, da LFRJ, na qual perfaz o montante de **R\$ 10.276.053,81 (dez milhões, duzentos e setenta e seis mil, cinquenta e três reais e oitenta e um centavos)**. Ademais, quanto aos créditos não concursais, constatou-se a existência de débito de **R\$ 56.306,47 (cinquenta e seis mil, trezentos e seis reais e quarenta e sete centavos)**.



Fonte: GRUPO TRANSLAURA – Balancete Contábil em 30/06/2023.



Endividamento

No momento da distribuição do pedido de Recuperação Judicial, as Recuperandas, ao mov. 1.18, apresentaram a relação nominal de credores do Grupo Translaura, em consonância ao art. 51, III, da LFRJ, na qual perfaz o montante de **R\$ 10.276.053,81 (dez milhões, duzentos e setenta e seis mil, cinquenta e três reais e oitenta e um centavos)**. Ademais, quanto aos créditos não concursais, constatou-se a existência de débito de **R\$ 56.306,47 (cinquenta e seis mil, trezentos e seis reais e quarenta e sete centavos)**.

5.2.1 Débitos Tributários

As Recuperandas apresentaram informações de débitos extraconcursais no montante de **R\$ 56.306,47 (cinquenta e seis mil, trezentos e seis reais e quarenta e sete centavos)**, sendo trabalhistas e tributários, estes junto a esfera Federal, conforme tabela descritiva abaixo:

GRUPO	DESCRIÇÃO	Eliane	Cremilson -Matriz	Cremilson -Filial	TOTAL
		VALOR	VALOR	VALOR	VALOR
OBRIGAÇÕES TRABALHISTAS E PREVIDENCIÁRIA	Salários E Ordenados A Pagar	0,00	20.239,91	0,00	20.239,91
	Pró-Labore A Pagar	0,00	1.174,80	0,00	1.174,80
	INSS A Recolher	290,40	4.903,62	0,00	5.194,02
	IRRF A Recolher	0,00	4.065,06	0,00	4.065,06
Total Obrigações Trabalhistas e Previdenciária		290,40	30.383,39	0,00	30.673,79
GRUPO	DESCRIÇÃO	VALOR	VALOR	VALOR	VALOR
OBRIGAÇÕES TRIBUTÁRIAS	IRRF A Recolher	0,00	1.533,23	0,00	1.533,23
	Simples Nacional A Recolher	0,00	-118.120,31	137.274,74	19.154,43
	Parcelamento Simples Nacional A Recolher	4.945,02	0,00	0,00	4.945,02
Total Obrigações Tributárias		4.945,02	-116.587,08	137.274,74	25.632,68
Total Débitos Grupo TRANSLAURA em 30/06/2023		5.235,42	-86.203,69	137.274,74	56.306,47

Fonte: GRUPO TRANSLAURA – Balancete Contábil em 30/06/2023.

5.2.2 Contratos de alienação fiduciária

Até o presente momento, com base nas informações apresentadas pelas Recuperandas, não foram identificados créditos não sujeitos a recuperação judicial dessa natureza. Contudo, tais informações poderão sofrer alterações após as análises desta AJ na fase administrativa quanto as habilitações e divergências de crédito, tendo em vista que nessa oportunidade todos os credores poderão apresentar suas manifestações pertinentes aos seus créditos, sendo ou não submetidos aos efeitos da Recuperação Judicial.

5.2.3 Cessão fiduciária de títulos/direitos creditórios

Até o presente momento, com base nas informações apresentadas pelas Recuperandas, não foram identificados créditos não sujeitos a recuperação judicial dessa natureza. Contudo, tais informações poderão sofrer alterações após as análises desta AJ na fase administrativa quanto as habilitações e divergências de crédito, tendo em vista que nessa oportunidade todos os credores poderão apresentar suas manifestações pertinentes aos seus créditos, sendo ou não submetidos aos efeitos da Recuperação Judicial.



Endividamento

No momento da distribuição do pedido de Recuperação Judicial, as Recuperandas, ao mov. 1.18, apresentaram a relação nominal de credores do Grupo Translaura, em consonância ao art. 51, III, da LFRJ, na qual perfaz o montante de **R\$ 10.276.053,81 (dez milhões, duzentos e setenta e seis mil, cinquenta e três reais e oitenta e um centavos)**. Ademais, quanto aos créditos não concursais, constatou-se a existência de débito de **R\$ 56.306,47 (cinquenta e seis mil, trezentos e seis reais e quarenta e sete centavos)**.

5.2.4 Arrendamentos mercantis

Até o presente momento, com base nas informações apresentadas pelas Recuperandas, não foram identificados créditos não sujeitos a recuperação judicial dessa natureza. Contudo, tais informações poderão sofrer alterações após as análises desta AJ na fase administrativa quanto as habilitações e divergências de crédito, tendo em vista que nessa oportunidade todos os credores poderão apresentar suas manifestações pertinentes aos seus créditos, sendo ou não submetidos aos efeitos da Recuperação Judicial.

5.2.5 Adiantamento de contrato de câmbio (ACC)

Até o presente momento, com base nas informações apresentadas pelas Recuperandas, não foram identificados créditos não sujeitos a recuperação judicial dessa natureza. Contudo, tais informações poderão sofrer alterações após as análises desta AJ na fase administrativa quanto as habilitações e divergências de crédito, tendo em vista que nessa oportunidade todos os credores poderão apresentar suas manifestações pertinentes aos seus créditos, sendo ou não submetidos aos efeitos da Recuperação Judicial.

5.2.6 Obrigação de fazer, obrigação de dar e obrigação de entregar

Até o presente momento, com base nas informações apresentadas pelas Recuperandas, não foram identificados créditos não sujeitos a recuperação judicial dessa natureza. Contudo, tais informações poderão sofrer alterações após as análises desta AJ na fase administrativa quanto as habilitações e divergências de crédito, tendo em vista que nessa oportunidade todos os credores poderão apresentar suas manifestações pertinentes aos seus créditos, sendo ou não submetidos aos efeitos da Recuperação Judicial.

5.2.7 Obrigações ilíquidas

Até o presente momento, com base nas informações apresentadas pelas Recuperandas, não foram identificados créditos não sujeitos a recuperação judicial dessa natureza. Contudo, tais informações poderão sofrer alterações após as análises desta AJ na fase administrativa quanto as habilitações e divergências de crédito, tendo em vista que nessa oportunidade todos os credores poderão apresentar suas manifestações pertinentes aos seus créditos, sendo ou não submetidos aos efeitos da Recuperação Judicial.


5.2.8 Créditos pós ajuizamento da Recuperação Judicial

Até o presente momento, com base nas informações apresentadas pelas Recuperandas, não foram identificados créditos não sujeitos a recuperação judicial dessa natureza. Contudo, tais informações poderão sofrer alterações após as análises desta AJ na fase administrativa quanto as habilitações e divergências de crédito, tendo em vista que nessa oportunidade todos os credores poderão apresentar suas manifestações pertinentes aos seus créditos, sendo ou não submetidos aos efeitos da Recuperação Judicial.



6. PLANO DE RECUPERAÇÃO JUDICIAL

6.1 MEIOS DE RECUPERAÇÃO
6.2 PROPOSTA DE PAGAMENTO



Documento assinado digitalmente, conforme MP nº 2.200-2/2001, Lei nº 11.419/2006, resolução do Projudi, do TJPR/OE
Validação deste em <https://projudi.tjpr.jus.br/projudi/> - Identificador: PJ567 RGNRN UJQG8 6M5CK

Plano de Recuperação Judicial

O Plano de Recuperação Judicial ainda não havia sido apresentado pelas Recuperandas, tendo em vista a previsão do art. 53 da LFRJ, de apresentação do plano pelo devedor em juízo no prazo improrrogável de 60 (sessenta) dias da publicação da decisão que deferir o processamento da Recuperação Judicial.

6. PLANO DE RECUPERAÇÃO JUDICIAL

No período em análise, o Plano de Recuperação Judicial ainda não havia sido apresentado pelas Recuperandas, tendo em vista a previsão do art. 53 da LFRJ, de apresentação do plano pelo devedor em juízo no prazo improrrogável de 60 (sessenta) dias da publicação da decisão que deferir o processamento da Recuperação Judicial.



7. INFORMAÇÕES PROCESSUAIS

- 7.1 DADOS PROCESSUAIS
- 7.2 ANDAMENTO PROCESSUAL
- 7.3 CRONOGRAMA PROCESSUAL



Informações Processuais

No período em análise, as Recuperandas ajuizaram seu pedido de recuperação Judicial. De início, o Excelentíssimo Magistrado determinou a emenda à inicial para melhor análise da documentação acostada aos autos. Posteriormente, na decisão de mov. 45, houve o deferimento do processamento da RJ pelo Ilmo. Magistrado, oportunidade em que houve a nomeação da Marques Administrações Judiciais para a realização dos trabalhos de Administradora Judicial.

7.1 DADOS PROCESSUAIS

Nos termos da Recomendação nº 72 do CNJ, apresenta-se na sequência um apontamento sobre a duração dos prazos processuais, considerando-se em dias corridos para todas as respostas:

Item da Recomendação 72	Descrição do Item	Resposta	Referência
Item 2.3.1	A devedora é: () empresa de pequeno porte EPP; () microempresa (ME); () empresa média; () empresa grande; (X) grupos de empresas; () empresário individual	Eliane Visnieski Transportes, Translaura – Transportes Rodoviários Ltda., Cremilson Vlademir Volpatto – Ltda. e Cremilson Vlademir Volpatto – Ltda. (filial).	Mov. 1.1
Item 2.3.2	Houve litisconsórcio ativo: (X) sim () não. 4 litisconsortes ativos e o Plano de recuperação foi () unitário () individualizado	Pedido de Recuperação Judicial requerido pelas 4 empresas, sem apresentação do Plano de Recuperação Judicial.	Mov. 1.1
Item 2.3.3	Os documentos que instruíram a petição inicial indicaram o valor do passivo: tributário () sim (x) não / demais créditos excluídos da RJ: () sim (x) não	Foi juntada apenas a relação de credores que estão sob os efeitos da recuperação judicial, os débitos tributários foram apresentados posteriormente diretamente à Administradora Judicial para confecção do RMA.	-
Item 2.3.4	Houve realização de constatação prévia: (x) sim () não	Apresentado a constatação prévia pelo perito em 06/06/2023	Mov. 22.2
Item 2.3.5	O processamento foi deferido (X) sim () não (Em caso positivo, em quanto tempo? () dias desde a distribuição da inicial. Houve emenda da inicial? () sim (x) não (Em caso negativo, em se tratando de litisconsorte, indicar: () indeferimento para todos os litisconsortes; () indeferimento para ____ (indicar número) litisconsortes, indicar fundamento legal para indeferimento)	Houve o deferimento do processamento da presente Recuperação Judicial para todos os litisconsortes ativos.	Mov. 45.1

Informações Processuais

No período em análise, as Recuperandas ajuizaram seu pedido de recuperação Judicial. De início, o Excelentíssimo Magistrado determinou a emenda à inicial para melhor análise da documentação acostada aos autos. Posteriormente, na decisão de mov. 45, houve o deferimento do processamento da RJ pelo Ilmo. Magistrado, oportunidade em que houve a nomeação da Marques Administrações Judiciais para a realização dos trabalhos de Administradora Judicial.

Item da Recomendação 72	Descrição do Item	Resposta	Referência
Item 2.3.6.1	Qual o tempo decorrido entre: a distribuição da inicial e a relação de credores elaborada pelo administrador judicial:	Evento não ocorrido.	-
Item 2.3.6.2	Qual o tempo decorrido entre: a decisão de deferimento do processamento e a relação de credores elaborada pelo administrador judicial:	Evento não ocorrido.	-
Item 2.3.6.3	Qual o tempo decorrido entre: a distribuição da inicial e a realização da primeira assembleia de credores para deliberar sobre o plano de recuperação: _____ (indicar número)	Evento não ocorrido.	-
Item 2.3.6.4	Qual o tempo decorrido entre: a distribuição da inicial e a aprovação do plano de recuperação pela assembleia de credores: _____ (indicar número)	Evento não ocorrido.	-
Item 2.3.6.5	Qual o tempo decorrido entre: a distribuição da inicial e a aprovação ou rejeição do plano de recuperação judicial pela assembleia de credores: _____ (indicar número)	Evento não ocorrido.	-
Item 2.3.6.6	Qual o tempo decorrido entre: a distribuição da inicial e a concessão da recuperação judicial (homologação do plano) ; ____ dias (indicar número)	Evento não ocorrido.	-
Item 2.3.6.7	Qual o tempo decorrido entre: a distribuição da inicial e a convocação em falência: em caso de plano rejeitado pela assembleia de credores; ____ dias (indicar número) e em caso de recuperação judicial concedida; ____ dias (indicar número)	Evento não ocorrido.	-



Informações Processuais

No período em análise, as Recuperandas ajuizaram seu pedido de recuperação Judicial. De início, o Excelentíssimo Magistrado determinou a emenda à inicial para melhor análise da documentação acostada aos autos. Posteriormente, na decisão de mov. 45, houve o deferimento do processamento da RJ pelo Ilmo. Magistrado, oportunidade em que houve a nomeação da Marques Administrações Judiciais para a realização dos trabalhos de Administradora Judicial.

Item da Recomendação 72	Descrição do Item	Resposta	Referência
Item 2.3.6.8	Qual o tempo decorrido entre: a distribuição da inicial até a apresentação do quadro geral de credores; ___ dias (indicar número)	Evento não ocorrido.	-
Item 2.3.6.9	Qual o tempo decorrido entre: a duração da suspensão prevista no art. 6º, § 4º, da Lei 11.101/05; _____ (indicar número)	Evento não ocorrido.	-
Item 2.3.6.10	O tempo decorrido desde a distribuição da inicial e extinção da recuperação judicial (quando não convolada em falência); ___ dias (indicar número)	Evento não ocorrido.	-
Item 2.3.7	Aprovação do plano de recuperação judicial ocorreu na forma prevista no art. 58 §1º da Lei 11.101/05 (cram down): () sim () não	Evento não ocorrido.	-
Item 2.3.8	Houve recurso contra a decisão que concedeu a recuperação judicial: () sim () não. Em caso positivo, o plano foi: () mantido integralmente () mantido em parte () anulado	Evento não ocorrido.	-
Item 2.3.9	Houve a apresentação de plano especial na forma prevista nos arts. 70 e ss. da Lei 11.101/05 (quando aplicável): () sim () não	Evento não ocorrido.	-
Item 2.3.10	Houve a realização de leilão para venda de filial ou UPI na forma prevista no art. 60 da Lei 11.101/05: () sim () não	Evento não ocorrido.	-

Informações Processuais

No período em análise, as Recuperandas ajuizaram seu pedido de recuperação Judicial. De início, o Excelentíssimo Magistrado determinou a emenda à inicial para melhor análise da documentação acostada aos autos. Posteriormente, na decisão de mov. 45, houve o deferimento do processamento da RJ pelo Ilmo. Magistrado, oportunidade em que houve a nomeação da Marques Administrações Judiciais para a realização dos trabalhos de Administradora Judicial.

Item da Recomendação 72	Descrição do Item	Resposta	Referência
Item 2.3.10.1	Em caso positivo, sobre o item 2.3.10, o leilão foi realizado:() antes () depois () antes e depois (se mais de um leilão e em diferentes momentos da assembleia geral de credores para deliberação do plano de recuperação	Evento não ocorrido.	-
Item 2.3.10.2	Em caso positivo, sobre o item 2.3.10, houve recurso contra a decisão que deferiu ou indeferiu a alienação de filial ou UPI: () sim () não	Evento não ocorrido.	-
Item 2.3.10.3	Em caso positivo, sobre o item 2.3.10, na hipótese de recurso, a realização do leilão foi: () autorizada () rejeitada	Evento não ocorrido.	-
Item 2.3.11	Houve a alienação de bens na forma prevista no art. 66 da Lei 11.101/05: () sim () não (Em caso positivo, a alienação foi realizada:() antes () depois () antes e depois (se mais de uma alienação e em diferentes momentos da assembleia geral de credores para deliberação do plano de recuperação)	Evento não ocorrido.	-
Item 2.3.12	Houve a concessão de financiamento ao devedor aprovado pelo Juízo no curso da recuperação judicial: () sim () não (Em caso positivo, houve a outorga de garantia real () sim () não) e (Em caso de outorga, a garantia constituída foi () alienação fiduciária () cessão fiduciária () hipoteca () penhor () outro direito real de garantia)	Evento não ocorrido.	-



Informações Processuais

No período em análise, as Recuperandas ajuizaram seu pedido de recuperação Judicial. De início, o Excelentíssimo Magistrado determinou a emenda à inicial para melhor análise da documentação acostada aos autos. Posteriormente, na decisão de mov. 45, houve o deferimento do processamento da RJ pelo Ilmo. Magistrado, oportunidade em que houve a nomeação da Marques Administrações Judiciais para a realização dos trabalhos de Administradora Judicial.

Item da Recomendação 72	Descrição do Item	Resposta	Referência
Item 2.3.13	Houve pedido de modificação do plano após a concessão de recuperação judicial () sim () não	Evento não ocorrido.	-
Item 2.3.13.1	Em caso positivo, sobre o item 2.3.13, o pedido foi formulado: ____ (indicar número) dias contados da distribuição da inicial e (indicar número) dias contados da concessão da recuperação judicial	Evento não ocorrido.	-
Itens 2.3.13.2 e 2.3.13.3	Em caso positivo, sobre o item 2.3.13, o plano modificativo foi: () aprovado () rejeitado e em quanto tempo a contar da sua apresentação o plano de recuperação modificativo foi aprovado ou rejeitado: ____ (indicar número) dias	Evento não ocorrido.	-
Item 2.3.14	Indique a razão da convolação da recuperação judicial em falência: [inserir campo de texto] (ex: não apresentação do plano de recuperação judicial no prazo legal, descumprimento do plano de recuperação judicial, etc.).	Evento não ocorrido.	-
Item 2.3.15	Houve fixação de honorários mensais ao Administrador Judicial: (x) sim () não (Em caso positivo, indicar o valor mensal da remuneração)	Evento não ocorrido.	-
Item 2.3.15.2	Indicar o valor total da remuneração fixada ao Administrador Judicial:	Evento não ocorrido.	-

Informações Processuais

No período em análise, as Recuperandas ajuizaram seu pedido de recuperação Judicial. De início, o Excelentíssimo Magistrado determinou a emenda à inicial para melhor análise da documentação acostada aos autos. Posteriormente, na decisão de mov. 45, houve o deferimento do processamento da RJ pelo Ilmo. Magistrado, oportunidade em que houve a nomeação da Marques Administrações Judiciais para a realização dos trabalhos de Administradora Judicial.

7.2 ANDAMENTO PROCESSUAL

O Grupo Recuperando ajuizou seu pedido de Recuperação Judicial no dia 05/05/2023, ocorrendo durante o período sob análise os seguintes atos processuais nos autos:

Data	Evento	Mov.
05/06/2023	M. Marques Sociedade Individual de Advocacia aceita o cargo de perito e informa que está apurando a viabilidade ou não do deferimento do processamento da Recuperação Judicial	21
06/06/2023	M. Marques Sociedade Individual de Advocacia junta a Constatação Prévia	22
19/06/2023	As devedoras requerem com urgência o deferimento do processamento da Recuperação Judicial	34
30/06/2023	As devedoras requerem a imediata devolução dos valores retidos pela Credora BCO Cooperativo Sicred S/A	44



Informações Processuais

No período em análise, as Recuperandas ajuizaram seu pedido de recuperação Judicial. De início, o Excelentíssimo Magistrado determinou a emenda à inicial para melhor análise da documentação acostada aos autos. Posteriormente, na decisão de mov. 45, houve o deferimento do processamento da RJ pelo Ilmo. Magistrado, oportunidade em que houve a nomeação da Marques Administrações Judiciais para a realização dos trabalhos de Administradora Judicial.

7.3 CRONOGRAMA PROCESSUAL

Data	Evento
05/05/2023	Pedido de recuperação judicial
29/05/2023	Determinação de realização de constatação prévia
06/06/2023	Juntada da constatação prévia
	Deferimento do Processamento da Recuperação Judicial (art. 52 LFRJ)
	Publicação de Edital de deferimento do processamento da RJ no Diário de Justiça Eletrônico do TJPR (art. 52, §1º LFRJ)
	Assinatura do Termo de Compromisso pela Administradora Judicial (art. 33 LFRJ)
	Decurso do prazo para apresentação de Habilitações e Divergências de Créditos pelos Credores diretamente à Administradora Judicial (art. 7º, §1º LFRJ)
	Apresentação do Plano de Recuperação Judicial pelas Recuperandas (art. 53 LFRJ)
	Apresentação da Relação de Credores elaborada pela Administradora Judicial (art. 7º, §2º LFRJ)
	Publicação de Edital aviso de recebimento do PRJ e Relação de Credores do AJ no Diário de Justiça Eletrônico do TJPR (art. 53 e 7º, §2º LFRJ)
	Decurso do prazo para apresentação de Impugnação à Relação Nominal de Credores apresentada pela Administradora Judicial pelos Credores (art. 8º LFRJ)
	Decurso de prazo para apresentação de Objeções ao Plano de Recuperação Judicial pelos Credores (art. 55, parágrafo único LFRJ)
	Decurso de prazo de suspensão do curso da prescrição de ações e execuções contra as Recuperandas - 180 dias após o deferimento da RJ, salvo eventuais prorrogações (art. 6º, §4º LFRJ)
	Publicação do Edital de convocação para votação do PRJ em AGC (art. 56, §1º LFRJ)
	Homologação do Quadro Geral de Credores (art. 18 LFRJ)
	Homologação do Plano de Recuperação Judicial (art. 58 LFRJ)
	Término do período de fiscalização judicial (art. 61 LFRJ)



8. GLOSSÁRIO



Glossário

AGC – Assembleia Geral de Credores
AI – Agravo de Instrumento
AJ – Administradora Judicial
ART. – Artigo
CCB – Cédula de Crédito Bancário
DJE – Diário de Justiça Eletrônico
DES – Desembargador (a)
DRE – Demonstração de Resultado do Exercício
ED – Embargos de Declaração
EPP – Empresa de Pequeno Porte
ICMS – Imposto de Circulação sobre Mercadorias e Serviços
INC. – Inciso
Grupo Recuperando – Grupo Translaura – Eliane Visnieski Transportes – ME, Translaura – Transportes Rodoviários Ltda. – ME, Cremilson Vlademir Volpatto Ltda. – ME (matriz) e Cremilson Vlademir Volpatto Ltda. – ME (filial)
LFRJ – Lei de Falência e Recuperação Judicial (Lei 11.101/2005)
LTDA – Limitada
ME – Microempresa
MM. – Meritíssimo
M – Milhão
MOV. – Movimentação
PERT – Programa Especial de Regularização Tributária
PGFN – Procuradoria Geral da Fazenda Nacional
QGC – Quadro Geral de Credores
RJ – Recuperação Judicial
Rel. – Relator (a)
Recuperandas – Grupo Translaura
Resp – Recurso Especial
RMA – Relatório Mensal de Atividades
RNC – Relação Nominal de Credores
ROA – Retorno sobre ativo total
ROE – Retorno sobre patrimônio líquido
S. A. – Sociedade Anônima
STJ – Superior Tribunal de Justiça
TJPR – Tribunal de Justiça do Paraná
TJSP – Tribunal de Justiça de São Paulo
TRF – Tribunal Regional Federal
PRJ – Plano de Recuperação Judicial
§ – Parágrafo
TRF – Tribunal Regional Federal
PRJ – Plano de Recuperação Judicial



9. ANEXOS



Anexo I

FOTOS DA INSPEÇÃO FÍSICA

Durante o período sob análise - **junho de 2023** - esta Administradora Judicial realizou inspeção física nas dependências da Recuperandas.



**CURITIBA/PR**

Av. Cândido de Abreu, nº776, Sala 1306,
Ed. World Business, Centro Cívico
CEP 80530-000
(41) 3206-2754 | (41) 99189-2968

MARINGÁ/PR

Av. Mauá, nº 2720, Sala 04,
Ed. Villaggio Di Itália, Zona 03
CEP 87050-020
(44) 3226-2968 | (44) 99127-2968

SÃO PAULO/SP

Av. Paulista, nº 302 - 9º Andar
Ed. José Martins Borges - Bela Vista
CEP 01310-000
(11) 3135-6549 | (11) 98797-8850

www.marquesadmjudicial.com.br

[f](#) [@](#) [v](#) /marquesadmjudicial



Documento assinado digitalmente, conforme MP nº 2.200-2/2001, Lei nº 11.419/2006, resolução do Projudi, do TJPR/OE
Validação deste em <https://projudi.tjpr.jus.br/projudi/> - Identificador: PJ567 RGNRN UJQG8 6M5CK